



รายงานผลการสำรวจ
ความพึงพอใจของประชาชนผู้รับบริการที่มีต่อการให้บริการของ
เทศบาลตำบลหน้าพระลาน อำเภอเฉลิมพระเกียรติ จังหวัดสระบุรี
ประจำปีงบประมาณ 2563

ศูนย์วิจัยและพัฒนาการสื่อสารการเมืองและสังคม
มหาวิทยาลัยสุโขทัยธรรมมาธิราช
2563



รายงานผลการสำรวจ
ความพึงพอใจของประชาชนผู้รับบริการที่มีต่อการให้บริการของ
เทศบาลตำบลหน้าพระลาน อำเภอเฉลิมพระเกียรติ จังหวัดสระบุรี
ประจำปีงบประมาณ 2563

ศูนย์วิจัยและพัฒนาการสื่อสารการเมืองและสังคม
มหาวิทยาลัยสุโขทัยธรรมมาธิราช
2563

บทสรุปสำหรับผู้บริหาร

การสำรวจความพึงพอใจของผู้รับบริการที่มีต่อการให้บริการในเทศบาลตำบลหน้าพระลาน อำเภอเฉลิมพระเกียรติ จังหวัดสระบุรี มีวัตถุประสงค์เพื่อศึกษาระดับความพึงพอใจของประชาชนผู้รับบริการที่มีต่อการให้บริการของเทศบาลตำบลหน้าพระลาน ในภาพรวม และเพื่อศึกษาระดับความพึงพอใจของประชาชนผู้รับบริการที่มีต่อการให้บริการของเทศบาลตำบลหน้าพระลาน จำแนกตามงานที่มาขอรับบริการ โดยมีกลุ่มตัวอย่างที่ใช้ในการวิจัย ได้แก่ ผู้รับบริการ จำนวน 100 คน เครื่องมือที่ใช้ในการเก็บรวบรวมข้อมูล คือ แบบสอบถาม วิเคราะห์ข้อมูลโดยใช้โปรแกรมคอมพิวเตอร์สำเร็จรูปทางสถิติ วิเคราะห์หาค่าความถี่ ร้อยละ ค่าเฉลี่ยเลขคณิต และส่วนเบี่ยงเบนมาตรฐาน

ผลการสำรวจ พบว่า

1. ประชาชนผู้รับบริการมีความพึงพอใจต่อการให้บริการของเทศบาลตำบลหน้าพระลาน ในภาพรวม มีความพึงพอใจอยู่ในระดับมากที่สุด โดยมีค่าเฉลี่ยเท่ากับ 4.91 คิดเป็นร้อยละ 98.20 ระดับคะแนน 10 คะแนน เมื่อพิจารณาเป็นรายด้าน โดยเรียงตามลำดับร้อยละของระดับความพึงพอใจของประชาชนผู้รับบริการ ได้ดังนี้

1.1 ด้านช่องทางการให้บริการ มีความพึงพอใจอยู่ในระดับมากที่สุด โดยมีค่าเฉลี่ยเท่ากับ 4.95 คิดเป็นร้อยละ 99.00 ระดับคะแนน 10 คะแนน

1.2 ด้านสิ่งอำนวยความสะดวก มีความพึงพอใจอยู่ในระดับมากที่สุด โดยมีค่าเฉลี่ยเท่ากับ 4.92 คิดเป็นร้อยละ 98.40 ระดับคะแนน 10 คะแนน

1.3 ด้านเจ้าหน้าที่ผู้ให้บริการ ประชาชนผู้รับบริการมีความพึงพอใจอยู่ในระดับมากที่สุด โดยมีค่าเฉลี่ยเท่ากับ 4.88 คิดเป็นร้อยละ 97.60 ระดับคะแนน 9 คะแนน

1.4 ด้านกระบวนการขั้นตอนการให้บริการ มีความพึงพอใจอยู่ในระดับมากที่สุด โดยมีค่าเฉลี่ยเท่ากับ 4.86 คิดเป็นร้อยละ 97.20 ระดับคะแนน 10 คะแนน

2. ประชาชนผู้รับบริการมีความพึงพอใจต่อการให้บริการทั้ง 4 งาน เทศบาลตำบลหน้าพระลาน จำแนกตามงานที่มาขอรับบริการ เรียงตามลำดับดังนี้

2.1 งานด้านสาธารณสุข ตามความคิดเห็นของประชาชนผู้รับบริการมีความพึงพอใจอยู่ในระดับมากที่สุด โดยมีค่าเฉลี่ยเท่ากับ 4.94 คิดเป็นร้อยละ 98.80 ระดับคะแนน 10 คะแนน

2.2 งานด้านสิ่งแวดล้อมและสุขภาพ ตามความคิดเห็นของประชาชนผู้รับบริการมีความพึงพอใจอยู่ในระดับมากที่สุด โดยมีค่าเฉลี่ยเท่ากับ 4.92 คิดเป็นร้อยละ 98.40 ระดับคะแนน 10 คะแนน

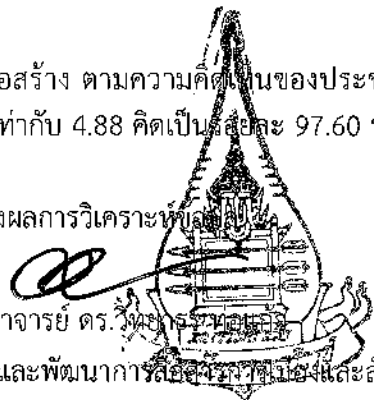
2.3 งานด้านพัฒนาชุมชนและสวัสดิการสังคม ตามความคิดเห็นของประชาชนผู้รับบริการมีความพึงพอใจอยู่ในระดับมากที่สุด โดยมีค่าเฉลี่ยเท่ากับ 4.89 คิดเป็นร้อยละ 97.80 ระดับคะแนน 10 คะแนน

2.4 งานด้านโยธา การขออนุญาตปลูกสิ่งก่อสร้าง ตามความคิดเห็นของประชาชนผู้รับบริการมีความพึงพอใจอยู่ในระดับมากที่สุด โดยมีค่าเฉลี่ยเท่ากับ 4.88 คิดเป็นร้อยละ 97.60 ระดับคะแนน 10 คะแนน

ขอรับรองผลการวิเคราะห์

รองศาสตราจารย์ ดร. วิจัยและพัฒนากิจการ

ผู้อำนวยการศูนย์วิจัยและพัฒนากิจการสาธารณสุขของและสังคม



สารบัญ

	หน้า
บทที่ 1 บทนำ	1
บทที่ 2 ทบทวนวรรณกรรมที่เกี่ยวข้อง	5
บทที่ 3 ระเบียบวิธีการสำรวจ	18
บทที่ 4 ผลการวิเคราะห์ข้อมูล และข้อเสนอแนะ	22
บรรณานุกรม	42
ภาคผนวก	44
<u>ภาคผนวก ก.</u> ภาพกิจกรรมการดำเนินงาน	
<u>ภาคผนวก ข.</u> แบบสอบถาม	
<u>ภาคผนวก ค.</u> ตัวอย่างบุคคลที่มีความพึงพอใจต่อการบริการ	
<u>ภาคผนวก ง.</u> รายชื่อคณะผู้วิจัย	

สารบัญตาราง

		หน้า
ตารางที่ 4.1	สถานภาพของผู้ให้ข้อมูลส่วนบุคคล.....	23
ตารางที่ 4.2	แสดงค่าเฉลี่ยและค่าส่วนเบี่ยงเบนมาตรฐานระดับความพึงพอใจของประชาชนผู้รับบริการ มีต่อการให้บริการของเทศบาลตำบลหน้าพระลาน ในภาพรวม จำแนกตามงาน.....	25
ตารางที่ 4.3	แสดงค่าเฉลี่ยและค่าส่วนเบี่ยงเบนมาตรฐานระดับความพึงพอใจของประชาชนผู้รับบริการ มีต่อการให้บริการของเทศบาลตำบลหน้าพระลาน ในภาพรวม จำแนกตามด้าน.....	26
ตารางที่ 4.4	แสดงค่าเฉลี่ยและค่าส่วนเบี่ยงเบนมาตรฐานระดับความพึงพอใจของประชาชนผู้รับบริการ มีต่อการให้บริการของเทศบาลตำบลหน้าพระลาน ในงานด้านสิ่งแวดล้อมและสุขภาพ ในภาพรวม.....	27
ตารางที่ 4.5	แสดงค่าเฉลี่ยและค่าส่วนเบี่ยงเบนมาตรฐานระดับความพึงพอใจของประชาชนผู้รับบริการ มีต่อการให้บริการของเทศบาลตำบลหน้าพระลาน ในงานด้านสิ่งแวดล้อมและสุขภาพ ในรายด้าน.....	28
ตารางที่ 4.6	แสดงค่าเฉลี่ยและค่าส่วนเบี่ยงเบนมาตรฐานระดับความพึงพอใจของประชาชนผู้รับบริการ มีต่อการให้บริการของเทศบาลตำบลหน้าพระลาน ในงานด้านสาธารณสุข ในภาพรวม	30
ตารางที่ 4.7	แสดงค่าเฉลี่ยและค่าส่วนเบี่ยงเบนมาตรฐานระดับความพึงพอใจของประชาชนผู้รับบริการ มีต่อการให้บริการของเทศบาลตำบลหน้าพระลาน ในงานด้านสาธารณสุข ในราย ด้าน.....	31
ตารางที่ 4.8	แสดงค่าเฉลี่ยและค่าส่วนเบี่ยงเบนมาตรฐานระดับความพึงพอใจของประชาชนผู้รับบริการ มีต่อการให้บริการของเทศบาลตำบลหน้าพระลาน ในงานด้านโยธา การขออนุญาตปลูก สิ่งก่อสร้าง ในภาพรวม.....	33
ตารางที่ 4.9	แสดงค่าเฉลี่ยและค่าส่วนเบี่ยงเบนมาตรฐานระดับความพึงพอใจของประชาชนผู้รับบริการ มีต่อการให้บริการของเทศบาลตำบลหน้าพระลาน ในงานด้านโยธา การขออนุญาตปลูก สิ่งก่อสร้าง ในรายด้าน.....	34
ตารางที่ 4.10	แสดงค่าเฉลี่ยและค่าส่วนเบี่ยงเบนมาตรฐานระดับความพึงพอใจของประชาชนผู้รับบริการ มีต่อการให้บริการของเทศบาลตำบลหน้าพระลาน ในงานด้านพัฒนาชุมชนและสวัสดิการ สังคม ในภาพรวม.....	36
ตารางที่ 4.11	แสดงค่าเฉลี่ยและค่าส่วนเบี่ยงเบนมาตรฐานระดับความพึงพอใจของประชาชนผู้รับบริการ มีต่อการให้บริการของเทศบาลตำบลหน้าพระลาน ในงานด้านพัฒนาชุมชนและสวัสดิการ สังคม ในรายด้าน.....	37
ตารางที่ 4.12	แสดงค่าร้อยละของระดับความพึงพอใจของประชาชนผู้รับบริการที่มีต่อการให้บริการของ เทศบาลตำบลหน้าพระลาน ในภาพรวม และรายด้าน.....	39
ตารางที่ 4.13	แสดงค่าเฉลี่ยความพึงพอใจ ร้อยละความพึงพอใจของประชาชนผู้รับบริการ จำแนกตาม งานที่ประชาชนผู้รับบริการติดต่อขอรับบริการจากเทศบาลตำบลหน้าพระลาน.....	40

บทที่ 1 บทนำ

1.1 ความเป็นมา

กระบวนการมีส่วนร่วมทางการเมือง เศรษฐกิจ สังคมของภาคประชาชน นับเป็นองค์ประกอบหนึ่งของการขับเคลื่อนระบอบประชาธิปไตยให้เกิดความเข้มแข็ง มีเสถียรภาพ โดยเฉพาะปัจจุบันอำนาจการตัดสินใจทางการเมืองที่ภาคประชาชนต่างก้าวเข้ามามีบทบาทมากขึ้น ซึ่งสะท้อนถึงสิทธิเสรีภาพ ความเสมอภาค และภราดรภาพนั้นเป็นของประชาชน โดยประชาชน และเพื่อประชาชน ประกอบกับรัฐธรรมนูญแห่งราชอาณาจักรไทย พุทธศักราช 2560 หมวดที่ 6 แนวนโยบายแห่งรัฐ มาตรา 78 ที่ได้บัญญัติให้ รัฐพึงส่งเสริมให้ประชาชนและชุมชนมีความรู้ความเข้าใจที่ถูกต้องเกี่ยวกับการปกครองระบอบประชาธิปไตยอันมีพระมหากษัตริย์ทรงเป็นประมุข และมีส่วนร่วมในการพัฒนาประเทศด้านต่าง ๆ การจัดทำบริการสาธารณะทั้งในระดับชาติและระดับท้องถิ่น การตรวจสอบการใช้อำนาจรัฐ การต่อต้านการทุจริตและประพฤติมิชอบ รวมตลอดทั้งการตัดสินใจทางการเมือง และการอื่นใดบรรดาที่อาจมีผลกระทบต่อประชาชนหรือชุมชน

ภายใต้บทบัญญัติแห่งรัฐธรรมนูญแห่งราชอาณาจักรไทย พุทธศักราช 2560 ที่ให้ความสำคัญกับการมีส่วนร่วมของประชาชนในการพัฒนาท้องถิ่นตามที่ได้กล่าวไว้แล้วนั้น ยังให้ความสำคัญเรื่องการกระจายอำนาจการปกครองผ่านองค์กรปกครองส่วนท้องถิ่นในหมวดที่ 14 มาตรา 250 วรรค 5 ที่กำหนดสาระสำคัญไว้ว่า ให้องค์กรปกครองส่วนท้องถิ่นมีอิสระในการบริหาร การจัดทำบริการสาธารณะ ส่งเสริมและสนับสนุนการจัดการศึกษา การเงินและการคลัง และการกำกับดูแลองค์กรปกครองส่วนท้องถิ่นซึ่งต้องทำเพียงเท่าที่จำเป็นเพื่อการคุ้มครองประโยชน์ของประชาชนในท้องถิ่นหรือประโยชน์ของประเทศเป็นส่วนรวม การป้องกันการทุจริต และการใช้จ่ายเงินอย่างมีประสิทธิภาพ โดยคำนึงถึงความเหมาะสมและความแตกต่างขององค์กรปกครองส่วนท้องถิ่นแต่ละรูปแบบ และต้องมีบทบัญญัติเกี่ยวกับการป้องกันการขัดกันแห่งผลประโยชน์ และการป้องกันการก้าวร้าวการปฏิบัติหน้าที่ของข้าราชการส่วนท้องถิ่นด้วย อย่างไรก็ตาม ความสำเร็จกระบวนการมีส่วนร่วมของประชาชน ซึ่งมีความสอดคล้องกับบทบาทการกระจายอำนาจให้องค์กรปกครองส่วนท้องถิ่นตัดสินใจในกิจกรรมของท้องถิ่นได้เอง ภายใต้กรอบของรัฐธรรมนูญนั้น นับเป็นกลไกสำคัญที่ส่งเสริมสนับสนุนให้ระบอบประชาธิปไตยของประเทศไทยมีความก้าวหน้าในระดับหนึ่ง ซึ่งลิขิต ธีรเวคิน (2553: 402 – 410) ได้ให้ความเห็นอย่างน่าสนใจว่า การมีส่วนร่วมทางการเมืองของประชาชนตามรัฐธรรมนูญ ในบทบาททางการเมืองภาคประชาชนนั้นสามารถจำแนกได้ คือ

1) การมีส่วนร่วมในฐานะที่เป็นสิทธิขั้นมูลฐานของมนุษย์ในฐานะที่เป็นพลเมืองของชาติ ได้แก่ สิทธิความชอบธรรมที่จะมีส่วนร่วมในการแสดงความคิดเห็น การคัดค้าน การวิพากษ์วิจารณ์ เป็นต้น

2) การมีส่วนร่วมของประชาชนโดยหน้าที่ในฐานะที่เป็นพลเมืองที่อยู่ภายใต้กรอบกฎหมายหมายถึงประชาชนทุกคนที่อยู่ในหน่วยการเมืองที่มีสิทธิเสรีภาพที่จะมีส่วนร่วมทางการเมืองย่อมมีหน้าที่ที่จะปฏิบัติบางอย่างในลักษณะของการมีส่วนร่วมตามบทบัญญัติของกฎหมาย

3) สิทธิของประชาชนในการมีส่วนร่วมทางการเมืองตามบทบัญญัติที่มีไว้ในรัฐธรรมนูญ ประกอบด้วย ประชาชนมีหน้าที่ไปเลือกตั้ง การติดตามการทำงานของฝ่ายนิติบัญญัติ ฝ่ายบริหาร ฝ่ายตุลาการ องค์กรอิสระตามกฎหมายรัฐธรรมนูญ

4) รัฐมีหน้าที่และมีส่วนเปิดโอกาสให้ประชาชนมีส่วนร่วมทางการเมือง คือ หน้าที่ของรัฐที่จะเปิดโอกาสและส่งเสริมให้ประชาชนมีส่วนร่วมว่าด้วยแนวนโยบายพื้นฐานแห่ง

ด้วย เจตนารมณ์ของการกระจายอำนาจการปกครองที่กำหนดไว้ในกฎหมายรัฐธรรมนูญแห่งราชอาณาจักรไทยฉบับต่างๆ ดังที่ได้อธิบายไว้เบื้องต้นนั้น ก็เพื่อให้หน่วยงานองค์กรปกครองส่วนท้องถิ่น ทั้งในระดับองค์การบริหารส่วนจังหวัด เทศบาล องค์การบริหารส่วนตำบล มีศักยภาพหรือขีดความสามารถในการตัดสินใจในกิจกรรมของท้องถิ่นและการบริหารจัดการตนเองด้านการพัฒนาเศรษฐกิจ สังคม ระบบสาธารณสุข โภค และสาธารณสุขการ โครงสร้างพื้นฐานได้ทั่วถึง ซึ่งการตัดสินใจและการบริหารจัดการ ต้องให้ความสำคัญกระบวนการมีส่วนร่วมของภาคประชาชน ได้เข้ามามีส่วนร่วมการตัดสินใจ และติดตามการบริหารจัดการหน่วยงานองค์กรปกครองส่วนท้องถิ่นในทุกๆระดับ

ซึ่งปัจจุบันนี้้องค์กรปกครองส่วนท้องถิ่นทั่วประเทศมีจำนวนทั้งสิ้น 7,852 แห่ง และในจังหวัดสระบุรีมีองค์กรปกครองส่วนท้องถิ่น จำนวน 109 แห่ง ประกอบด้วย องค์การบริหารส่วนจังหวัด จำนวน 1 แห่ง เทศบาล จำนวน 38 แห่ง และองค์การบริหารส่วนตำบล จำนวน 70 แห่ง (<http://www.dla.go.th/work/abt/index.jsp> สืบค้นวันที่ 1 สิงหาคม พ.ศ. 2563) และเทศบาลตำบลหน้าพระลานเป็นหน่วยราชการส่วนท้องถิ่นที่มีสถานะเป็นนิติบุคคล โดยมีภารกิจสำคัญของเทศบาลตำบลหน้าพระลานคืองานพัฒนาท้องถิ่นและงานการให้บริการประชาชน ซึ่งสามารถสรุปสาระสำคัญได้โดยสังเขป ดังนี้คือ มีอำนาจหน้าที่ในการพัฒนาเศรษฐกิจ สังคม วัฒนธรรม และมีอำนาจหน้าที่ภายใต้กฎหมายบังคับ คือ จัดให้มีและบำรุงรักษาทางน้ำและทางบก รักษาความสะอาดของถนน ทางน้ำ และพื้นที่สาธารณะ การกำจัดมูลฝอยสิ่งปฏิกูล ป้องกันและระงับโรคติดต่อ ส่งเสริมการศึกษา ศาสนา วัฒนธรรม การคุ้มครอง ดูแลบำรุงรักษาทรัพยากรธรรมชาติและ การส่งเสริมพัฒนาสตรี เด็ก เยาวชน ผู้สูงอายุ ผู้พิการ เป็นต้น

จากลักษณะงานดังกล่าวข้างต้นของเทศบาลตำบลหน้าพระลานมีภารกิจที่ครอบคลุมในทุกด้าน โดยการให้บริการแก่ประชาชนในพื้นที่ซึ่งเป็นงานบริการขั้นพื้นฐาน อาทิ การให้บริการด้านสาธารณสุข โภคสาธารณสุข การพัฒนาโครงสร้างพื้นฐาน เช่น ถนน ไฟฟ้าส่องสว่างทาง ระบบประปา การจัดเก็บขยะมูลฝอย การบำรุงรักษาถนนให้มีสภาพการใช้งานที่สมบูรณ์ ฯลฯ และการให้บริการประชาชนในพื้นที่ เฉพาะเรื่องที่ถูกกฎหมายกำหนดและส่วนใหญ่ประชาชนเดินทางมาติดต่อราชการกับทางเทศบาลตำบลหน้าพระลานด้วยตนเอง อาทิ การเสียภาษี การยื่นคำร้องการขออนุญาตการปลูกสร้าง การรับเรื่องราวร้องทุกข์ กิจกรรมสังคมสงเคราะห์ การอบรมพัฒนาอาชีพ ตามลำดับ

ดังนั้น จากภารกิจการให้บริการประชาชนของเทศบาลตำบลหน้าพระลานดังกล่าว จึงมีความสำคัญต่อกระบวนการสร้างความรับรู้ ความเข้าใจ ความเชื่อถือที่ประชาชนในระดับพื้นที่ต่างได้รับการและเป็นผู้มีส่วนได้เสียโดยตรงเมื่อมาติดต่อราชการ และเพื่อให้การบริหารงานของเทศบาลตำบลหน้าพระลาน ได้ขับเคลื่อนงานบริการประชาชนในพื้นที่ได้อย่างมีประสิทธิภาพ เกิดประสิทธิผล ทั้งยังเป็น การสนองนโยบายภาครัฐ และอยู่บนพื้นฐานตามหลักเกณฑ์การบริหารกิจการบ้านเมืองที่ดีของหน่วยราชการ องค์กรปกครองส่วนท้องถิ่นตามพระราชกฤษฎีกว่าด้วยหลักเกณฑ์และวิธีการบริหารกิจการบ้านเมืองที่ พ.ศ. 2546 คณะผู้วิจัยจึงได้ทำการสำรวจระดับความพึงพอใจของประชาชนผู้รับบริการที่มีต่อ

การให้บริการของเทศบาลตำบลหน้าพระลาน อำเภอเฉลิมพระเกียรติ จังหวัดสระบุรี เพื่อนำผลการสำรวจดังกล่าวไปใช้ในการวางแผนและพัฒนางานให้บริการกับประชาชนด้านต่างๆ ในพื้นที่ให้เกิดประสิทธิภาพและประสิทธิผลที่แท้จริงต่อไป

1.2 วัตถุประสงค์ของการวิจัย

1.2.1 เพื่อศึกษาระดับความพึงพอใจของประชาชนผู้รับบริการที่มีต่อการให้บริการของเทศบาลตำบลหน้าพระลาน ในภาพรวม

1.2.2 เพื่อศึกษาระดับความพึงพอใจของประชาชนผู้รับบริการที่มีต่อการให้บริการของเทศบาลตำบลหน้าพระลาน จำแนกตามงานที่มาขอรับบริการ

1.3 ขอบเขตของการวิจัย

1.3.1 ขอบเขตด้านเนื้อหา

การสำรวจครั้งนี้ มุ่งสำรวจความพึงพอใจของประชาชนผู้รับบริการที่มีต่อการให้บริการของเทศบาลตำบลหน้าพระลาน ใน 4 งาน ได้แก่

- 1) งานด้านสิ่งแวดล้อมและสุขภาพ
- 2) งานด้านสาธารณสุข
- 3) งานด้านโยธา การอนุญาตปลูกสิ่งก่อสร้าง
- 4) งานด้านพัฒนาชุมชนและสวัสดิการสังคม

1.3.2 ขอบเขตด้านประชากร/พื้นที่

การสำรวจครั้งนี้ มุ่งสำรวจจากประชาชนผู้รับบริการจากเทศบาลตำบลหน้าพระลาน จำนวน 8,040 คน (<https://www.naphralan.go.th/condition.php> สืบค้นวันที่ 1 สิงหาคม พ.ศ. 2563)

1.3.3 ขอบเขตด้านระยะเวลา

การสำรวจครั้งนี้ เริ่มทำการสำรวจ ตั้งแต่ วันที่ 1 กรกฎาคม พ.ศ. 2563 - 29 กันยายน พ.ศ. 2563

1.4 ประโยชน์ที่คาดว่าจะได้รับ

1.4.1 ทราบถึงระดับความพึงพอใจของประชาชนผู้รับบริการที่มีต่อการให้บริการของเทศบาลตำบลหน้าพระลาน ในภาพรวม

1.4.2 ทราบถึงระดับความพึงพอใจของประชาชนผู้รับบริการที่มีต่อการให้บริการของเทศบาลตำบลหน้าพระลาน จำแนกตามงานที่มาขอรับบริการ

1.4.3 ผู้บริหารหน่วยงานที่เกี่ยวข้องสามารถนำผลการศึกษาไปเป็นแนวทางในการพัฒนานโยบายและแนวทางในการปฏิบัติงานแก่หน่วยงานที่เกี่ยวข้อง เพื่อปรับปรุงการให้บริการให้มีประสิทธิภาพมากยิ่งขึ้น

1.5 นิยามศัพท์เฉพาะ

1.5.1 เทศบาล หมายถึง เทศบาลตำบลหน้าพระลาน อำเภอเฉลิมพระเกียรติ จังหวัดสระบุรี

1.5.2 ความพึงพอใจของผู้รับบริการ หมายถึง ความพึงพอใจของประชาชนผู้รับบริการที่มีต่อการบริการของเทศบาลตำบลหน้าพระลาน แบ่งเป็น 4 ด้าน ได้แก่

1) ด้านกระบวนการขั้นตอนการให้บริการ หมายถึง ความพึงพอใจของประชาชนผู้รับบริการที่มีต่อกระบวนการขั้นตอนการให้บริการต่าง ๆ ได้แก่ การให้บริการเป็นระบบและขั้นตอน มีป้ายแสดงขั้นตอนการให้บริการอย่างชัดเจน มีระยะเวลาการให้บริการที่เหมาะสมกับกิจกรรม/สภาพงานมีการให้บริการเป็นไปตามลำดับก่อน-หลังอย่างยุติธรรม มีอุปกรณ์และเครื่องมือเครื่องใช้ที่ทันสมัยสำหรับให้บริการมีคำแนะนำ/เอกสาร/เจ้าหน้าที่/ป้ายประกาศอย่างเหมาะสม และมีผู้รับความคิดเห็น/รับแบบประเมินการให้บริการ

2) ด้านช่องทางการให้บริการ หมายถึง ความพึงพอใจของประชาชนผู้รับบริการที่มีต่อช่องทางการให้บริการ แบ่งออกเป็นรายชื่อ ได้แก่ มีช่องทางการให้บริการหลากหลายช่องทาง มีป้ายแสดงขั้นตอนการให้บริการอย่างชัดเจน มีช่องทางเลือกการให้บริการที่เหมาะสมกับกิจกรรม/สภาพงาน และมีอุปกรณ์และเครื่องมือเครื่องใช้ที่ทันสมัยสำหรับให้บริการ

3) ด้านเจ้าหน้าที่ผู้ให้บริการ หมายถึง ความพึงพอใจของประชาชนผู้รับบริการที่มีต่อเจ้าหน้าที่ผู้ให้บริการ แบ่งออกเป็นรายชื่อ ได้แก่ เจ้าหน้าที่ให้บริการมีความรู้ในงานที่บริการเป็นอย่างดี เจ้าหน้าที่ให้บริการด้วยความยิ้มแย้ม แจ่มใส เจ้าหน้าที่ให้บริการด้วยความกระตือรือร้นและเอาใจใส่ เจ้าหน้าที่ให้บริการด้วยความเสมอภาคตามลำดับก่อน - หลัง เจ้าหน้าที่ให้บริการด้วยความถูกต้องและรวดเร็ว และเจ้าหน้าที่ให้คำแนะนำหรือช่วยตอบข้อซักถามได้เป็นอย่างดี

4) ด้านสิ่งอำนวยความสะดวก หมายถึง ความพึงพอใจของประชาชนผู้รับบริการที่มีต่อสิ่งอำนวยความสะดวกที่มีไว้ให้บริการ แบ่งออกเป็นรายชื่อ ได้แก่ มีป้ายบอกทางหรือป้ายแสดงจุดให้บริการสถานที่ให้บริการมีบรรยากาศที่เหมาะสม โปร่ง โล่ง สะอาด มีสื่อต่าง ๆ เพื่อบริการ เช่น หนังสือพิมพ์ วารสาร โทรทัศน์ ที่นั่ง/บริเวณรอรับบริการเหมาะสมและเพียงพอ มีน้ำดื่มสะอาดและเพียงพอต่อการให้บริการ มีห้องน้ำสะอาดและเพียงพอต่อการให้บริการ การเดินทางมาติดต่อขอรับบริการสะดวก มีที่จอดรถสะดวกสบายและเพียงพอ

1.5.3 งานที่มาติดต่อขอรับบริการ หมายถึง งานที่เทศบาลตำบลหน้าพระลานได้ให้บริการกับประชาชนผู้รับบริการจำนวน 4 งาน ได้แก่

- งานที่ 1 หมายถึง งานด้านสิ่งแวดล้อมและสุขภาพ
- งานที่ 2 หมายถึง งานด้านสาธารณสุข
- งานที่ 3 หมายถึง งานด้านโยธา การอนุญาตปลูกสิ่งก่อสร้าง
- งานที่ 4 หมายถึง งานด้านพัฒนาชุมชนและสวัสดิการสังคม

บทที่ 2

ทบทวนวรรณกรรมที่เกี่ยวข้อง

ในการวิจัยครั้งนี้ คณะผู้วิจัยมุ่งศึกษาระดับความพึงพอใจของผู้รับบริการที่มีต่อการให้บริการของเทศบาลตำบลหน้าพระลาน จังหวัดสระบุรี ได้ศึกษาเอกสารและงานวิจัยที่เกี่ยวข้องตามลำดับดังนี้

- 2.1 แนวคิด ทฤษฎีที่เกี่ยวข้องกับความพึงพอใจ
- 2.2 แนวคิด ทฤษฎีที่เกี่ยวข้องกับการให้บริการ
- 2.3 แนวคิด ทฤษฎีที่เกี่ยวข้องกับบทบาทขององค์กรปกครองส่วนท้องถิ่น
- 2.4 ข้อมูลพื้นฐานของเทศบาลตำบลหน้าพระลาน
- 2.5 งานวิจัยที่เกี่ยวข้อง

2.1 แนวคิด ทฤษฎีที่เกี่ยวข้องกับความพึงพอใจ

2.1.1 ความหมายความพึงพอใจ

การศึกษาเกี่ยวกับเรื่องความพึงพอใจนั้นโดยทั่วไปมักจะศึกษากับใน 2 มิติ คือ มิติความพึงพอใจของผู้ปฏิบัติงาน (Job Satisfaction) และมิติความพึงพอใจในการรับบริการ (Service Satisfaction) ซึ่งในการศึกษาครั้งนี้จะเป็นในมิติหลัง คือ ความพึงพอใจในการรับบริการ

ดิเรก ฤกษ์ทราย (อ้างถึงในอรวรรรณ เมฆทัศน์, 2543: 4) กล่าวว่า ความพึงพอใจหมายถึงทัศนคติในทางบวกของบุคคลที่มีต่อสิ่งใดสิ่งหนึ่ง ซึ่งจะเปลี่ยนแปลงไปเป็นความพึงพอใจในการปฏิบัติต่อสิ่งนั้น

กิติ ปริติติติก (อ้างถึงในอรวรรรณ เมฆทัศน์, 2543: 4) กล่าวว่า ความพึงพอใจ หมายถึง ความรู้สึกชอบหรือพอใจต่อที่มีในองค์ประกอบ และสิ่งจูงใจในด้านต่าง ๆ ของงานและเขาได้รับการตอบสนองความต้องการของเขาได้

หลุย จำปาเทศ (อ้างถึงในนิภาพรรณ แก้วปัญญา, 2542: 52) กล่าวว่า ความพึงพอใจ หมายถึง ความต้องการ (Need) ได้บรรลุเป้าหมายพฤติกรรมที่แสดงออกมาก็จะมีความสุข สังเกตได้จาก สายตา คำพูดและการแสดงออก

อเดย์และแอนเดอร์เซน (A day & Anderson, 1975 อ้างถึงในอนงค์ เอื้อวัฒนา, 2542: 4) ได้ให้ความหมายของ ความพึงพอใจ ว่าหมายถึง ความรู้สึก หรือความคิดเห็นที่เกี่ยวข้องกับทัศนคติของคนที่เกิดจากประสบการณ์ที่ผู้รับบริการเข้าไปในสถานที่ให้บริการนั้น ๆ และประสบการณ์นั้นเป็นไปตามความคาดหวังของผู้รับบริการ ซึ่งความพึงพอใจมากหรือน้อยขึ้นอยู่กับปัจจัยที่แตกต่างกัน

มอร์ส (Mors อ้างถึงในณรงค์ อุดมศรี, 2542) กล่าวว่า ความพึงพอใจ หมายถึง ทุกสิ่งทุกอย่างที่สามารถลดความตึงเครียดของบุคคลให้น้อยลงได้ ถ้าความตึงเครียดมีมาก ก็จะทำให้เกิดความไม่พึงพอใจซึ่งความตึงเครียดนี้ มีผลมาจากความต้องการของมนุษย์ หากมนุษย์มีความต้องการมากก็จะเกิดปฏิกิริยาเรียกร้อง แต่ถ้าเมื่อใดความต้องการได้รับการตอบสนองก็จะทำให้เกิดความพึงพอใจ

สุวัฒนา ไบเจริญ (2540: 12) ได้สรุปความหมายของความพึงพอใจว่า หมายถึง ความรู้สึกที่ดีหรือเจตคติที่ดีของบุคคลที่มีต่อสิ่งนั้น ๆ เมื่อบุคคลลู่ทิศร่างกายแรงใจและสติปัญญาเพื่อกระทำสิ่งนั้น ๆ

ศรัทธา วุฒิมงคล (2542: 12) ได้ให้ความหมายของความพึงพอใจพอสรุปได้ว่า เป็นความรู้สึกที่ดีที่ชอบของบุคคลที่มีต่อสิ่งต่าง ๆ และจะแสดงออกทางพฤติกรรม โดยการพอใจสิ่งใดแล้วก็อยากเข้าร่วมทั้งกายและจิตใจ

จุมพล สัตยาภรณ์ (2542: 9) กล่าวว่า ความพึงพอใจเป็นองค์ประกอบด้านความรู้สึกด้านทัศนคติ ซึ่งไม่จำเป็นต้องแสดงหรืออธิบายเชิงเหตุผลเสมอไปได้ แต่เป็นเพียงปฏิกิริยาด้านความรู้สึกต่อสิ่งเร้า โดยบ่งบอกทิศทางว่าเป็นไปในลักษณะทิศทางบวก ทิศทางลบ หรือไม่มีปฏิกิริยาต่อสิ่งเร้า

กิตติมา ปรีดีติติก (2534: 321-322 อ้างถึงในวุฒิมงคล ดวงพิบูล, 2551: 6) กล่าวว่า ความพึงพอใจ หมายถึง ความรู้สึกชอบหรือพอใจ ที่มีต่อองค์ประกอบและสิ่งจูงใจในด้านต่าง ๆ ของงาน และเป็นการได้รับการตอบสนองความต้องการของเขา

สรุปความพึงพอใจจากแนวคิดข้างต้น ซึ่งเป็นความพึงพอใจจากการบริการทั้งองค์การของรัฐและเอกชนในเรื่องต่าง ๆ ดังนี้ คณะผู้วิจัยจึงสรุปความพึงพอใจต่อการให้บริการ คือ ความรู้สึกของบุคคลที่มีต่อความพึงพอใจจากการได้รับผลสำเร็จ ตามความมุ่งหมายหรือความคาดหวังของตนหรือความต้องการของตนเอง ซึ่งในการมีปฏิสัมพันธ์ (Interaction) จะประกอบไปด้วย ผู้ให้บริการ (Man) การจัดการ (Management) การตอบสนองความต้องการของลูกค้า (Customer) ทำให้ลูกค้าเกิดความพึงพอใจปัจจัยที่ทำให้เกิดความพึงพอใจในการบริการ คือ ความรวดเร็ว ว่องไว เมื่อมนุษย์มีความต้องการอาจเป็นทางสรีระ เช่น ความหิว เมื่อเขาได้รับประทานอาหารทันทีด้วยบริการที่รวดเร็ว ทำให้ความทุกข์จากความหิว ความกระวนกระวายหมดไป ความทุกข์ที่เราจะมีก็จะเป็นความสุขแทนที่ ส่วนความพึงพอใจทางด้านจิตใจ เช่น การร้องขอความช่วยเหลือและได้รับการช่วยเหลือโดยเร็ว ผู้ร้องขอจะมีความสุขเมื่อได้รับผลสำเร็จตามที่ตนเองคาดหวังไว้ในเวลาอันรวดเร็ว ความพร้อมเรื่องเวลา อุปกรณ์ สถานที่ หรือบุคคลที่องค์กรได้จัดไว้ให้ทำที่ในการตอบสนองความต้องการ และนโยบายขององค์กรสามารถกำหนดนโยบายได้ตรงกับความต้องการของลูกค้าด้วยความเป็นธรรมในการให้บริการที่เท่าเทียมกันตามลำดับก่อนหลังเมื่อลูกค้ามาติดต่อมีปริมาณมาก เป็นปัจจัยหนึ่งของความพึงพอใจ แต่ปัจจัยที่สำคัญในการสร้างปฏิสัมพันธ์ของบริการ คือ คน (Man) ซึ่งเป็นผู้เสนอและสนองความต้องการให้ลูกค้าได้ตรงความต้องการด้วยใจจริงและพร้อมที่จะให้บริการแก่ลูกค้าด้วยความเต็มใจ (Service Mind)

2.1.2 ขอบข่ายของความพึงพอใจ

โดยทั่วไปการศึกษาเกี่ยวกับความพึงพอใจมักนิยมศึกษากันในสองมิติ คือ ความพึงพอใจของผู้ปฏิบัติงาน (Job Satisfaction) และมิติของความพึงพอใจในการรับบริการ (Service Satisfaction) ซึ่งสามารถขยายความได้ดังต่อไปนี้

การศึกษาความพึงพอใจในงาน (Job Satisfaction) ซึ่งเน้นการประเมินค่าโดยบุคลากรผู้ปฏิบัติงาน ต่อสภาพแวดล้อมภายในและภายนอกของการทำงาน ซึ่งประกอบด้วย

ปัจจัยต่าง ๆ ที่มีอิทธิพลทำให้ความพึงพอใจในงานแตกต่างกันไป เช่น ลักษณะงานที่ทำ ความก้าวหน้า การบังคับบัญชา เพื่อร่วมงาน สวัสดิการและผลประโยชน์เกื้อกูล (สุนทร ศรีมาเสริม และสมชัย ไสริจจะ, 2517: 81)

ความพึงพอใจในการรับบริการ (Service Satisfaction) ซึ่งเน้นการประเมินค่าโดยลูกค้า หรือผู้ใช้บริการต่อการจัดบริการเรื่องใดเรื่องหนึ่ง หรือชุดของบริการที่กำหนดขึ้น ซึ่งเป้าหมายของการศึกษาทั้งสองมิตินี้เป็นไปเพื่อค้นหาข้อเท็จจริงในระดับความพึงพอใจและค้นหาเหตุปัจจัยแห่งความพึงพอใจนั้นในกลุ่มเป้าหมายที่แตกต่างกันและต่อชุดของสิ่งเร้าที่แตกต่างกันด้วย

2.2 แนวคิด ทฤษฎีที่เกี่ยวข้องกับการให้บริการ

2.2.1 ความหมายของการบริการ

ตามพจนานุกรมฉบับราชบัณฑิตยสถานพุทธศักราช 2525 (2539: 463) ได้ให้คำจำกัดความของคำว่า “บริการ” ไว้ว่า การปฏิบัติรับใช้ การให้ความสะดวกต่าง ๆ เช่น ธุรกิจการให้บริการต่าง ๆ คำว่า “การบริการ” ตรงกับภาษาอังกฤษว่า “Service” ในความหมายที่ว่า เป็นการกระทำที่เปี่ยมไปด้วยความช่วยเหลือ การให้ความช่วยเหลือ การดำเนินการที่เป็นประโยชน์ต่อผู้อื่นลักษณะของงานบริการ

1) งานบริการเป็นงานที่มีการผลิตและมีการบริโภคเกิดขึ้นพร้อมกัน คือ ไม่อาจกำหนดความต้องการแน่นอนได้ขึ้นอยู่กับผู้ใช้บริการว่าจะต้องการเมื่อใด และต้องการอะไร

2) งานบริการเป็นงานที่ไม่อาจกำหนดปริมาณล่วงหน้าได้ การมาใช้บริการหรือไม่ขึ้นอยู่กับเงื่อนไขของผู้ใช้บริการ การกำหนดปริมาณงานล่วงหน้าจึงไม่อาจทำได้ นอกจากการคาดคะเนความน่าจะเป็นเท่านั้น

3) งานบริการเป็นงานที่ไม่มีตัวตนสินค้า ไม่มีผลผลิต สิ่งที่ใช้บริการจะได้ คือ ความพึงพอใจ ความรู้สึกคุ้มค่าที่ได้รับบริการ ดังนั้น คุณภาพของงานจึงเป็นสิ่งสำคัญมาก

4) บริการเป็นงานที่ต้องการตอบสนองในทันที ผู้ใช้บริการต้องการให้ลงมือปฏิบัติงานในทันที ดังนั้น ผู้ให้บริการจะต้องพร้อมที่จะตอบสนองตลอดเวลาและเมื่อนัดวันเวลาใด ก็ต้องดำเนินการให้แล้วเสร็จตรงตามกำหนดเวลานัด

ชินจิตร์ แจ้งเจนกิจ (2540: 1 อ้างถึงในวิรัช พงศ์นภารักษ์, 2550: 7) ได้กล่าวว่า การบริการ (service) คือ กิจกรรมหรือการ ดำเนินงานใด ๆ ที่บุคคลในฝ่ายหนึ่งสามารถนำเสนอให้กับบุคคลอื่น โดยกิจกรรมหรือการดำเนินงานนั้น ๆ ไม่สามารถจับต้องได้ (intangible) และไม่ก่อให้เกิดกรรมสิทธิ์ในสิ่งของใด ๆ

ปรัชญา จันทราภัย (2542: 11 อ้างถึงในวิรัช พงศ์นภารักษ์, 2550: 7) ได้ให้ทัศนะเกี่ยวกับการให้บริการว่า การให้บริการมีประสิทธิภาพและเป็นประโยชน์ต่อประชาชนมากที่สุด คือ การให้บริการที่ไม่คำนึงถึงตัวบุคคล หรือการให้บริการที่ปราศจากอารมณ์ ไม่มีความชอบพอสนใจเป็นพิเศษทุกคนได้รับการปฏิบัติเท่าเทียมกันตามหลักเกณฑ์เมื่ออยู่ในสภาพที่เหมือนกัน

อมรา ผูกบุญเขต (2539: 1 อ้างถึงในวิรัช พงศ์นภารักษ์, 2550: 7) ได้ให้ความหมายของงานบริการไว้ว่า คือความสัมพันธ์ระหว่างมนุษย์ซึ่งมีเงื่อนไขแห่งการให้ทั้งทางรูปธรรมและนามธรรมในเชิงความสะดวกรวดเร็ว ถูกต้องและด้านอภัยภัยเป็นพื้นฐาน

สุภาพร คำหมื่น (2544: 5 อ้างถึงในวิรัช พงศ์นภารักษ์, 2550: 8) การบริการ หมายถึง กิจกรรมหรือผลประโยชน์ที่ฝ่าย หนึ่งได้เสนอขายให้กับอีกฝ่ายหนึ่ง โดยที่ผู้รับบริการไม่ได้ครอบครองการบริการนั้น ๆ อย่างเป็นทางการ และกระบวนการให้บริการอาจเกิดพร้อมกับการจำหน่ายผลิตภัณฑ์หรือไม่ก็ตามการบริการจึงเปรียบเสมือนผลิตภัณฑ์ที่มีความเป็นนามธรรม ไม่สามารถจับต้องได้เหมือนสินค้าทั่ว ๆ ไป

ศิริวรรณ เสรีรัตน์ (2538: 215 อ้างถึงในวิรัช พงศ์นภารักษ์, 2550: 8) ให้ความหมายของการบริการไว้ว่า การบริการเป็นกิจกรรมผลประโยชน์ หรือความพึงพอใจที่สนองความต้องการแก่ลูกค้าซึ่งถือเป็นผลิตภัณฑ์ที่ไม่สามารถจับต้องได้

สรุปล การบริการ หมายถึง กิจกรรมหรือการดำเนินงานใด ๆ ที่บุคคล หรือกลุ่มบุคคล นำเสนอให้กับประชาชนหรือผู้มารับบริการโดยไม่คำนึงถึงตัวบุคคล หรือการให้บริการที่ปราศจากอารมณ์

ไม่มีความชอบพอใจเป็นพิเศษ ทุกคนได้รับการปฏิบัติเท่าเทียมกันตามหลักเกณฑ์เมื่ออยู่ในสภาพที่เหมือนกัน โดยที่ผู้รับบริการไม่ได้ครอบครองการบริการนั้น ๆ อย่างเป็นรูปธรรม

2.2.2 หลักการให้บริการประชาชน

การให้บริการเป็นหน้าที่สำคัญในการบริหารงานของภาครัฐ โดยเฉพาะในลักษณะงานที่ต้องมีการติดต่อสัมพันธ์กับประชาชน หรือผู้รับบริการโดยตรง โดยหน่วยงานและเจ้าหน้าที่ผู้ให้บริการมีหน้าที่ในการส่งต่อการบริการ (Delivery Service) ให้แก่ผู้รับบริการซึ่งมีนักวิชาการหลายท่านได้ให้แนวคิดเกี่ยวกับการบริการสาธารณะไว้ ดังนี้

การบริการประชาชน (Public Service Delivery) หมายถึง การที่หน่วยงานภาครัฐได้กระจายสินค้าสาธารณะออกไปให้กับประชาชนในสังคมเพื่อความเป็นอยู่ที่ดีขึ้น

เคสและเดเนท์ (Cass and Danet อ้างถึงในโสภณ พิงชัย, 2537: 23) มีความเห็นว่าการให้บริการควรยึดหลักปฏิบัติ ดังนี้

- 1) ควรให้การบริการเฉพาะเรื่องเท่านั้น หมายถึงการติดต่อสื่อสารระหว่างผู้ให้บริการและผู้รับบริการ
- 2) ควรจะจำกัดเฉพาะเรื่องงานเท่านั้น ผู้ให้บริการไม่ควรนำเรื่องส่วนตัวที่นอกเหนือจากงานในหน้าที่มาเกี่ยวข้อง
- 3) ควรให้บริการอย่างเสมอภาคและเท่าเทียมกัน

ปรัชญา เวสารัชช (2540: 51) กล่าวว่า การให้บริการของรัฐนั้น จะต้องคำนึงถึงสิ่งต่อไปนี้

- 1) การให้บริการที่เป็นที่พึงพอใจแก่สมาชิกในสังคม ความพึงพอใจเป็นสิ่งที่วัดได้ยากหรือให้คำจำกัดความยาก แต่อาจกล่าวได้อย่างกว้าง ๆ ถึงองค์ประกอบที่ทำให้เกิดความพึงพอใจ
- 2) การให้บริการที่เท่าเทียมแก่สมาชิกในสังคม
- 3) การให้บริการในเวลาที่เหมาะสม
- 4) การให้บริการโดยคำนึงถึงความมากน้อย คือ ให้บริการไม่มากหรือน้อยเกินไป
- 5) การให้บริการโดยมีการปรับปรุงให้ทันกับความเปลี่ยนแปลงอยู่เสมอ
- 6) การให้บริการโดยมีความรับผิดชอบต่อประชาชนเป็นค่านิยมพื้นฐานสำหรับการบริการราชการในสังคมประชาธิปไตย จะต้องทำหน้าที่ภายใต้การชี้แนะทางการเมืองจากตัวแทนประชาชน และต้องสามารถให้บริการที่มีลักษณะสนองต่อมติมหาชนต้องมีความยืดหยุ่นที่จะปรับเปลี่ยนลักษณะงานหรือการให้บริการที่สามารถตอบสนองความต้องการที่เปลี่ยนแปลงได้มากที่สุด

2.2.3 คุณภาพบริการ

คณะที่ปรึกษา คณะสถิติประยุกต์ สถาบันบัณฑิตพัฒนบริหารศาสตร์ (อ้างถึงในปิยพงษ์ ศรีสมบุญ, 2543 ค: 11 - 3) กล่าวว่า ปัจจัยที่มีผลต่อคุณภาพการบริการ ได้แก่

- 1) ความเชื่อถือได้ของบริการ (Reliability) คือ การบริการได้ถูกต้องโดยเฉพาะเกี่ยวกับการเรียกเก็บเงิน การเก็บรักษาข้อมูลถูกต้องและการให้บริการตามกำหนดเวลาที่ระบุไว้
- 2) การตอบสนองความต้องการของลูกค้า (Responsiveness) คือการที่ผู้ให้บริการยินดีและมีความพร้อมที่จะให้บริการ รวมทั้งการให้บริการด้วยความรวดเร็วโดยเฉพาะอย่างยิ่งการส่งเอกสารโดยเร็ว และการให้บริการที่ตรงต่อเวลา

3) ความสามารถของผู้ให้บริการ (Competence) คือผู้ให้บริการต้องมีทักษะและความรู้ในการให้บริการ รวมทั้งความรู้และทักษะในการติดต่อกับผู้รับบริการของพนักงานสนับสนุนและความสามารถขององค์กรโดยรวม

4) ความสะดวกในการติดต่อ (Access) รวมทั้งผู้รับบริการสามารถติดต่อบริการได้ทางโทรศัพท์ ไม่ต้องเสียเวลาคอยนาน มีชั่วโมงบริการที่เหมาะสม และที่ให้บริการตั้งอยู่ในที่ที่ลูกค้าติดต่อได้สะดวก

5) ความสุภาพของพนักงาน (Courtesy) รวมทั้งความเคารพนับถือ แสดงความเป็นมิตรต่อผู้รับบริการ รวมทั้งรู้จักรักษาสัมบัติของผู้รับบริการ มีการแต่งกายสะอาดเรียบร้อย

6) ความสามารถในการสื่อสาร (Communication) ใช้ภาษาสุภาพให้ผู้รับบริการเข้าใจได้ง่าย รวมถึงคำแนะนำบอกค่าบริการอย่างชัดเจน

7) ความไว้วางใจได้ของพนักงาน (Credibility) พนักงานต้องมีความซื่อสัตย์ เชื่อถือได้เกี่ยวกับชื่อหน่วยงานที่ให้บริการ

8) ความปลอดภัย (Security) ผู้รับบริการจะต้องปลอดภัย ไม่เสี่ยง หรือสงสัยในเรื่องความปลอดภัยทางกาย ความปลอดภัยทางการเงิน และการรักษาความลับของลูกค้า

9) ความรู้ความเข้าใจลูกค้า (Understanding/Knowing the Customer) ผู้ให้บริการต้องพยายามเข้าใจความต้องการของผู้รับบริการหรือลูกค้าให้ความสนใจลูกค้ารายตัวและรู้จักลูกค้าประจำ

10) สิ่งจับต้องได้ (Tangibles) รวมถึงการแสดงให้เห็นรูปร่างได้ของบริการ รวมทั้งสิ่งอำนวยความสะดวกภายในอาคารสำนักงาน การแต่งกายของพนักงาน การมีเครื่องใช้ในการให้บริการ การมีหลักฐานในการบริการ เช่น มีใบเสร็จ รายการสินค้า และสิ่งอำนวยความสะดวกต่าง ๆ

ความพึงพอใจของประชาชนที่มีต่องานบริการสาธารณะ เป็นการประเมินผลการปฏิบัติงานด้านการให้บริการของงานปกครองส่วนท้องถิ่น ซึ่งมีพื้นฐานมาจากการรับรู้ การส่งมอบบริการที่แท้จริง การประเมินผลแตกต่างกันตามประสบการณ์ของแต่ละบุคคลตามเกณฑ์หรือมาตรฐานที่แต่ละบุคคลตั้งไว้ รวมทั้งการตัดสินใจของบุคคลนั้นด้วย การประเมินผลแยกได้เป็น 2 ด้าน คือ

1) ด้านวัตถุวิสัย (Objectivity) เกิดจากการวัดปริมาณและคุณภาพของบริการ

2) ด้านอัตวิสัย (Subjectivity) เกิดจากการรับรู้และการใช้วิจารณญาณของแต่ละ

บุคคล

การบริการสาธารณะ หมายถึง การที่บุคคล กลุ่มบุคคลหรือหน่วยงานที่มีอำนาจหน้าที่เกี่ยวข้องกับการให้บริการสาธารณะ ซึ่งอาจเป็นรัฐ หรือเอกชน มีหน้าที่ในการส่งต่อการให้บริการสาธารณะแก่ประชาชน โดยมีจุดมุ่งหมายเพื่อสนองตอบความต้องการของประชาชนโดยรวม

ทิพาวดี เมฆสุวรรณ (2539: 19-20 อ้างถึงในวิรัช พงศ์ภารักษ์, 2550: 8) ได้กล่าวถึงคุณภาพการให้บริการอยู่ที่การให้ หน่วยงานของรัฐสนใจและตอบสนองต่อความต้องการของผู้มารับบริการทั้งในเรื่อง การให้บริการและผลสัมฤทธิ์ของงาน ผู้รับบริการจะทำหน้าที่เป็นผู้ประเมินผล และผู้เสนอแนะความเห็นในการปรับปรุงบริการ เรื่องคุณภาพให้บริการ จะเป็นเรื่องที่มีผลกระทบหรือเกี่ยวข้องโดยตรงกับ ผู้รับบริการมากที่สุด ซึ่งองค์ประกอบของคุณภาพการให้บริการมีดังต่อไปนี้

1. การเข้าถึงความสะดวกในการไปรับบริการ (accessibility and convenience) เช่น สถานที่สามารถไปมาได้สะดวก เวลาเปิดทำการที่เหมาะสม ความพร้อมของเจ้าหน้าที่ในการให้บริการ
2. ความไม่ยุ่งยากหรือง่ายต่อความเข้าใจ (simplicity) เช่น แบบฟอร์มสั้นเข้าใจง่าย ไม่ต้องกรอกข้อมูลซ้ำซ้อน หรือภาษาที่ง่ายไม่สลับซับซ้อน
3. การให้บริการอย่างถูกต้อง (accuracy)
4. การให้บริการที่รวดเร็ว (timeliness)
5. การให้บริการที่ปลอดภัย (safety)

2.3 แนวคิด ทฤษฎีที่เกี่ยวข้องกับบทบาทขององค์กรปกครองส่วนท้องถิ่น

ในการทบทวนถึงแนวคิดบทบาทขององค์กรปกครองส่วนท้องถิ่น คณะผู้วิจัยได้แบ่งเนื้อหาการศึกษาออกเป็น 2 ประเด็นหลัก กล่าวคือ การศึกษาบทบาทขององค์กรปกครองส่วนท้องถิ่นในฐานะองค์กรปกครองส่วนท้องถิ่นตามหลักทฤษฎี และการศึกษาบทบาทขององค์กรปกครองส่วนท้องถิ่นตามกฎหมาย เพื่อวิเคราะห์ถึงความสอดคล้องของหลักการเชิงทฤษฎี กับการบัญญัติไว้ในตัวบทกฎหมาย ตลอดจนช่องว่างระหว่างทฤษฎี และการบัญญัติไว้ตามกฎหมาย

2.3.1 บทบาทขององค์กรปกครองส่วนท้องถิ่นในฐานะองค์กรปกครองส่วนท้องถิ่นตามหลักทฤษฎี ซึ่งบทบาทขององค์กรปกครองส่วนท้องถิ่นนั้นจะต้องมีบทบาทสำคัญอยู่ 5 เรื่องประกอบไปด้วย

1) บทบาทในการสนับสนุนการพัฒนาการเมืองในฐานะที่การปกครองส่วนท้องถิ่นเป็นสถาบันทางการเมืองอย่างหนึ่ง จึงต้องมีบทบาทสำคัญในการสนับสนุนให้เกิดการพัฒนาการเมืองในระบอบประชาธิปไตย

2) บทบาทในการบริหารจัดการให้มีการบริหารสาธารณะ ซึ่งองค์กรปกครองส่วนท้องถิ่นอยู่ในฐานะที่เป็นองค์กรที่มอบหมายภารกิจมาจากรัฐบาลกลาง องค์กรปกครองส่วนท้องถิ่นจะต้องมีหน้าที่ในการจัดให้มีการบริหารสาธารณะที่จำเป็นแก่ประชาชนในท้องถิ่น ซึ่งอาจจะมีความแตกต่างกันตามสภาพแวดล้อมและความต้องการของประชาชนในท้องถิ่น อาทิเช่น ชุมชนเมืองจะต้องการการบริหารสาธารณูปโภคขั้นพื้นฐาน อันได้แก่ ไฟฟ้า น้ำประปา การเคหะ การขนส่งมวลชน แต่ในขณะที่ชนบทมีความต้องการเกี่ยวกับการสร้างถนนหนทาง โครงสร้างพื้นฐานต่าง ๆ รวมไปถึงการส่งเสริมด้านอาชีพ การสร้างรายได้ การจัดการศึกษา และสาธารณสุข เป็นต้น

3) บทบาทในการกระตุ้นการพัฒนาท้องถิ่น ซึ่งการปกครองท้องถิ่นจะมีบทบาทสำคัญในการระดมความคิดเห็นจากประชาชนในชุมชน และกระตุ้นให้ท้องถิ่นเกิดการพัฒนาไปในทิศทางที่สอดคล้องกับวิสัยทัศน์ของผู้บริหารท้องถิ่นและประชาชนในท้องถิ่นร่วมกันกำหนด โดยเฉพาะการกระตุ้นให้เกิดการพัฒนาเศรษฐกิจชุมชน โดยเป็นผู้สร้างให้เกิดบรรยากาศในการลงทุนจากภายนอก เช่น การสร้างระบบเครือข่ายถนนที่เชื่อมต่อกับถนนสายหลัก การพัฒนาแหล่งน้ำให้เกิดการอุปโภคและการบริโภคที่เพียงพอ การพัฒนาฝีมือแรงงานในท้องถิ่นที่จะต้องรองรับการลงทุนจากภายนอก หรือส่งเสริมอาชีพที่ทำให้เกิดรายได้แก่ประชาชน รวมถึงกระตุ้นให้เกิดการนำความรู้และภูมิปัญญาในท้องถิ่นมาใช้ให้เกิดประโยชน์แก่ท้องถิ่นเอง เป็นต้น

4) บทบาทในการประสาน ท้องถิ่นนั้นมิได้เป็นอิสระจากปกครองตัวเองโดยสมบูรณ์ ในทางตรงกันข้ามท้องถิ่นกลับจะต้องเป็นตัวประสานให้นโยบายของรัฐบาลกลางนโยบายของท้องถิ่นซึ่งมี

ความใกล้ชิดกับปัญหาสามารถตอบสนองคนในท้องถิ่นได้ อาทิเช่น นโยบายหนึ่งตำบลหนึ่งผลิตภัณฑ์ที่รัฐบาลกลางต้องการเสนอเป็นหนึ่งในนโยบายแก้ไขปัญหาคาความยากจนคณะผู้บริหารท้องถิ่นก็ต้องนำนโยบายนั้นมาส่งเสริมให้เกิดการสร้างอาชีพและสร้างรายได้ของคนในท้องถิ่น เป็นต้น

5) บทบาทในการคุ้มครอง การปกครองส่วนท้องถิ่นจะต้องมีบทบาทในการคุ้มครองปกป้องสิทธิเสรีภาพของประชาชนในท้องถิ่นด้วย อาทิเช่น การตรวจดูแลสุขภาพของประชาชนในพื้นที่ การดูแลเด็กเล็ก ผู้สงวนวัย ผู้ด้อยโอกาสทางสังคม เป็นต้น

ประธาน สุวรรณมงคล (2540: 7) ได้กล่าวว่าการปกครองท้องถิ่นในประเทศต่าง ๆ จะมีบทบาทที่แตกต่างกันออกไปตามลักษณะสภาพแวดล้อมทางการเมือง เศรษฐกิจและสังคม แต่ถึงอย่างไรก็ตามบทบาทใน 5 เรื่องดังกล่าวนี้เป็นบทบาทที่สำคัญในการทำหน้าที่ขององค์กรปกครองส่วนท้องถิ่นในภาพรวมแบบกว้าง ๆ

2.3.2 บทบาทขององค์กรปกครองส่วนท้องถิ่นตามกฎหมาย กฎหมายหรือหรือพระราชบัญญัติที่สำคัญในการบ่งบอกถึงบทบาทสำคัญขององค์กรปกครองส่วนท้องถิ่น มีดังนี้

รัฐธรรมนูญแห่งราชอาณาจักรไทย พุทธศักราช 2550 ได้กล่าวถึงบทบาทอำนาจหน้าที่ขององค์กรปกครองส่วนท้องถิ่นไว้ในมาตรา 272 ที่กล่าวว่า “ภายใต้การกำกับบังคับในมาตรา 1 รัฐจะต้องให้ความเป็นอิสระแก่ท้องถิ่นตามหลักการแห่งการปกครองตนเองตามเจตนารมณ์ของประชาชนในท้องถิ่น และส่งเสริมให้องค์กรปกครองส่วนท้องถิ่นเป็นหน่วยงานหลักในการจัดทำบริการสาธารณะ และการมีส่วนร่วมในการตัดสินใจแก้ไขปัญหาในพื้นที่”

นอกจากนั้นรัฐธรรมนูญแห่งราชอาณาจักรไทย ปี 2550 ยังได้ระบุถึงอำนาจหน้าที่ขององค์กรปกครองส่วนท้องถิ่นเพิ่มเติมไว้ในมาตรา 274 วรรค1 โดยกล่าวว่า “องค์กรปกครองส่วนท้องถิ่นนั้นย่อมมีความเป็นอิสระในการกำหนดนโยบาย การปกครอง การบริหาร การจัดบริการสาธารณะที่มีความหลากหลาย การบริหารงานบุคคล การเงินการคลัง และมีอำนาจหน้าที่ที่เป็นของตนเองโดยเฉพาะ โดยจะต้องคำนึงถึงการพัฒนาของจังหวัดและประเทศเป็นส่วนร่วมด้วย”

นอกนอกจากนั้น 280 และ 281 ได้กล่าวถึงอำนาจหน้าที่ขององค์กรปกครองส่วนท้องถิ่นในด้านสังคม และวัฒนธรรมว่า “องค์กรปกครองส่วนท้องถิ่นย่อมหน้าที่ในการบำรุงรักษาศิลปะ จารีตประเพณี ภูมิปัญญาท้องถิ่น และวัฒนธรรมอันดีของท้องถิ่น องค์กรปกครองส่วนท้องถิ่นย่อมมีสิทธิที่จะจัดการศึกษาอบรม และการฝึกอาชีพตามความเหมาะสมและความต้องการภายในท้องถิ่นนั้น และเข้าไปมีส่วนร่วมในการจัดการศึกษาอบรมของรัฐ โดยคำนึงถึงความสอดคล้องกับมาตรฐานและระบบการศึกษาของชาติ การจัดการศึกษาอบรมภายในท้องถิ่นตามวรรคสอง องค์กรปกครองส่วนท้องถิ่นต้องคำนึงถึงการบำรุงศิลปะ จารีตประเพณี ภูมิปัญญาท้องถิ่น และวัฒนธรรมอันดีของท้องถิ่นด้วย”

ส่วนในมาตรา 281 ได้ระบุบทบาทและอำนาจหน้าที่ขององค์กรปกครองส่วนท้องถิ่นว่า “เพื่อส่งเสริมและรักษาคุณภาพสิ่งแวดล้อม องค์กรปกครองส่วนท้องถิ่นย่อมมีอำนาจหน้าที่ตามกฎหมายบัญญัติกฎหมายตามวรรคหนึ่งอย่างน้อยจะต้องมีสาระสำคัญดังต่อไปนี้

(1) การจัดการ การบำรุงรักษา และการใช้ประโยชน์จากทรัพยากรธรรมชาติและสิ่งแวดล้อมที่อยู่ในเขตพื้นที่

(2) การเข้าไปมีส่วนร่วมในการบำรุงรักษาทรัพยากรธรรมชาติและสิ่งแวดล้อมที่อยู่นอกเขตพื้นที่ เฉพาะในกรณีที่มีผลกระทบต่อสาธารณชนหรือชีวิตของประชาชนในพื้นที่ของตน

(3) การมีส่วนร่วมในการพิจารณาเพื่อริเริ่มโครงการหรือกิจกรรมใดนอกเขตพื้นที่ซึ่งอาจมีผลกระทบต่อคุณภาพสิ่งแวดล้อมหรืออนามัยของประชาชนในพื้นที่”

กล่าวโดยสรุปบทบาทและอำนาจหน้าที่ขององค์กรปกครองส่วนท้องถิ่นซึ่งถือว่าเป็นองค์กรปกครองส่วนท้องถิ่นรูปแบบหนึ่งนั้นรัฐธรรมนูญได้มีการกำหนดขอบข่ายของอำนาจหน้าที่ดังต่อไปนี้ คือ องค์กรปกครองส่วนท้องถิ่นจะต้องมีบทบาทสำคัญในการจัดทำนโยบายสาธารณะกำหนดการพัฒนาโดยอิสระปราศจากการแทรกแซง รวมไปถึงจะต้องมีการให้บริการสาธารณะแก่ประชาชนในพื้นที่ ทั้งการจัดทำสาธารณูปโภคขั้นพื้นฐาน การสร้างงานสร้างรายได้สร้างอาชีพ (ม.272, ม.274)

2.3.3 คุณค่าและความสำคัญของการปกครองท้องถิ่นภายในรัฐสมัยใหม่ การรวมศูนย์อำนาจมีขีดจำกัด เนื่องจากการบริหารปกครองประเทศที่ประกอบไปด้วยประชากรมากมายและพื้นที่อันกว้างไกลโดยรัฐบาลที่ศูนย์กลางแต่เพียงสถาบันเดียวย่อมเป็นสิ่งที่เป็นไปได้ยาก หรือเกิดสภาพของความ “ไม่ประหยัดในเชิงขนาด” (‘diseconomies of scale’) จึงมีความจำเป็นที่จะต้องมีการถ่ายเทอำนาจในทางการเมืองการปกครองให้อยู่ในมือขององค์กรหรือสถาบันที่อยู่นอกศูนย์กลางออกไป ด้วยเหตุนี้คุณค่าและความสำคัญของการปกครองท้องถิ่น มีดังต่อไปนี้ (สิริโสม พิเชษฐบุญเกียรติ, 2553: 13-15)

1) การปกครองท้องถิ่นช่วยสนองตอบต่อปัญหาและความต้องการของชุมชนภายในท้องถิ่น องค์กรปกครองส่วนท้องถิ่นเป็นหน่วยทางการปกครองจำนวนเล็ก ๆ ที่มีมากมายกระจายอยู่ทั่วประเทศ โดยพื้นที่เหล่านั้นย่อมมีความแตกต่างกันไปตามลักษณะทางกายภาพ วัฒนธรรม และวิถีชีวิตของผู้คนในท้องถิ่นนั้น ๆ ทำให้การบริหารและการปกครองที่มีลักษณะของการรวมศูนย์อำนาจอยู่ที่รัฐบาลเพียงแห่งเดียว ไม่สามารถที่จะตอบสนองต่อความต้องการและปัญหาที่เกิดขึ้นภายในชุมชนนั้น ๆ จึงจำเป็นต้องกระจายระบบงานให้มีลักษณะคล่องตัวและปรับตัวให้ยืดหยุ่น นั่นก็คือ การสร้างหน่วยการปกครองที่เรียกว่า องค์กรปกครองส่วนท้องถิ่นเพื่อให้มาจัดทำบริการและแก้ปัญหาของประชาชนในท้องถิ่น และยังจะเป็นการสร้างเสริมความเข้มแข็งให้กับหลักความรับผิดชอบตามระบบประชาธิปไตย (Democratic Accountability)

2) การปกครองท้องถิ่นเป็นโรงเรียนประชาธิปไตยในระดับรากหญ้า ระบบการปกครองท้องถิ่นจะต้องมีการเลือกตั้ง มีระบบพรรคการเมืองระดับท้องถิ่น มีการต่อสู้และการแข่งขันในทางการเมือง ตามวิถีทางและตามกติกา ในที่สุดก็จะทำให้ประชาชนเข้าใจถึงระบบการปกครองตนเอง เข้าใจถึงบทบาทหน้าที่ของแต่ละฝ่ายที่อยู่ภายใต้โครงสร้างทางการบริหาร ไม่ว่าจะเป็นฝ่ายนิติบัญญัติและฝ่ายบริหาร และที่สำคัญคือการเข้าใจถึงบทบาทหน้าที่ของประชาชน และในที่สุดจะทำให้เกิดการพัฒนาทางการเมืองได้ และการที่ปกครองท้องถิ่นช่วยสร้างเสริมความรู้ความเข้าใจในทางการเมือง ถือได้ว่าเป็นสถาบันฝึกสอนประชาธิปไตยให้ประชาชน

3) สร้างการมีส่วนร่วม (Participation) การมีอยู่ของรัฐบาลในระดับท้องถิ่น หรือในระดับภูมิภาค ย่อมเอื้อต่อประชาชนในการเข้ามามีส่วนร่วมในทางการเมืองได้มากกว่า เป็นการเปิดโอกาสให้ประชาชนได้เข้ามามีส่วนร่วมทางการเมืองในระดับชุมชนของตน และการเข้ามามีส่วนร่วมในการบริหารกิจการสาธารณะต่าง ๆ ภายในชุมชนด้วยตัวเอง จะเป็นผลให้ประชาชนเหล่านี้ได้เรียนรู้และมีประสบการณ์ในทางการเมืองการปกครองตามหลักการปกครองตนเอง และนำไปสู่การเติบโตของ “ความเป็นพลเมือง” ในหมู่ประชาชน

4) สร้างความชอบธรรม (Legitimacy) ความห่างไกลทั้งในทางภูมิศาสตร์และในทางการเมือง ย่อมทำให้การตัดสินใจโดยสถาบันทางการเมืองที่ห่างไกลออกไปจากชุมชนท้องถิ่น อาจจะไม่ได้รับการยอมรับ ในทางตรงกันข้ามหากการตัดสินใจกระทำในระดับชุมชนท้องถิ่น มีแนวโน้มที่จะได้รับการยอมรับและเป็นการสมเหตุสมผลมากกว่า ทำให้การตัดสินใจในทางการเมืองการปกครองนั้นมีความชอบธรรม

5) ดำรงหลักเสรีภาพ (Liberty) หากอำนาจทางการเมืองการปกครองถูกรวบอยู่ที่ศูนย์กลางมากเกินไป เป็นไปได้ที่จะเกิดการใช้อำนาจในทางที่ลิดรอนสิทธิเสรีภาพของปัจเจกบุคคล และสร้างความเสียหายให้กับสังคมโดยรวมได้ง่าย ในทางตรงข้าม การกระจายอำนาจจึงเป็นมรรควิธีหนึ่งในการปกป้องเสรีภาพของปัจเจกบุคคล โดยการทำให้อำนาจมีการกระจายออกไป อันจะนำไปสู่การสร้างโครงข่ายของการตรวจสอบและถ่วงดุลอำนาจซึ่งกันและกัน (Checks and Balances) ระหว่างศูนย์กลางกับพื้นที่นอกศูนย์กลาง

นอกเหนือจากการให้การอธิบายถึงหลักการและแนวคิดที่เกี่ยวข้องกับการกระจายอำนาจนั้น กระจายอำนาจยังมีจุดอ่อนหรือข้อเสียเช่นเดียวกับการรวมศูนย์อำนาจ มีอยู่ด้วยกัน 4 ประการ ดังนี้

1) ด้านการเมือง การกระจายอำนาจอาจนำไปสู่ภาวะของความไร้เอกภาพและเสถียรภาพในทางการเมืองได้ เช่น กรณีของรัฐเดี่ยว การกระจายอำนาจที่เกิดขึ้นอาจเป็นแรงผลักดันไปสู่ความเป็นสหพันธรัฐ ส่วนประเทศที่เป็นสหพันธรัฐ ความเป็นเอกภาพอาจจะน้อยลงไปอีก ในกลุ่มประเทศที่มีความเป็นเอกภาพที่ต่ำอยู่แล้ว ประกอบไปด้วยกลุ่มชาติพันธุ์ กลุ่มทางศาสนา ที่มีความแตกต่างกันและขัดแย้งกันอยู่แล้ว การกระจายอำนาจอาจทำให้เกิดความไร้เอกภาพในทางการเมืองได้

2) ด้านการคลัง การกระจายอำนาจที่มากเกินไป อาจนำไปสู่ความไร้เสถียรภาพในทางการคลังของประเทศได้ เนื่องจากเมื่อสัดส่วนทางการคลังในภาคสาธารณะส่วนใหญ่อยู่ในระดับท้องถิ่นเป็นการยากที่รัฐบาลกลางจะกำหนดทิศทางและควบคุมระบบการคลังของประเทศโดยรวมได้ และหากการใช้จ่ายของท้องถิ่นต่าง ๆ ปราศจากวินัยในทางการคลัง เช่น การใช้จ่ายอย่างเกินตัว ขณะที่ความสามารถในการจัดเก็บรายได้มีต่ำ จะสร้างปัญหาและเกิดภาวะความไร้เสถียรภาพต่อระบบการคลังของประเทศเป็นอย่างมาก

3) ด้านความเสมอภาค การกระจายอำนาจยิ่งมาก จะนำไปสู่ความแตกต่างและความไม่เท่าเทียมกันระหว่างพื้นที่หรือท้องถิ่นต่าง ๆ ทั้งในทางเศรษฐกิจ การคลัง คุณภาพชีวิต การบริการสาธารณะ เนื่องจากอำนาจในทางการเมืองและการจัดทำบริการสาธารณะ ตลอดจนทรัพยากรทางการบริหาร ขึ้นอยู่กับศักยภาพของท้องถิ่นแต่ละแห่ง ความแตกต่างและไม่เท่าเทียมกันระหว่างท้องถิ่นจึงเกิดขึ้น

4) ด้านปัญหาการใช้ทรัพยากร เมื่อแต่ละชุมชนมีความเป็นอิสระในกรอบของตน การใช้ทรัพยากรภายในประเทศอาจมีแนวโน้มที่จะเป็นไปอย่างไร้เสถียรภาพ เพราะพื้นที่แต่ละแห่งต่างก็ใช้ทรัพยากรไปตามความต้องการและความจำเป็นของตน ทรัพยากรจึงถูกใช้อย่างกระจายและไร้ทิศทาง

จากแนวคิดเกี่ยวกับการกระจายอำนาจกับการปกครองตนเองในระดับท้องถิ่น สรุปแนวคิดได้ว่า การกระจายอำนาจกับการปกครองตนเองในระดับท้องถิ่นก็เพื่อกระจายการปกครองไปยังท้องถิ่น เพื่อให้ท้องถิ่นสามารถปกครองตนเองบนพื้นฐานประชาธิปไตยและต้องให้ท้องถิ่นเห็นความสำคัญและคุณค่าในการปกครองตนเองเพื่อประโยชน์ของท้องถิ่นอย่างแท้จริง โดยการกระจายอำนาจให้แก่

องค์กรปกครองส่วนท้องถิ่นดังกล่าว ไม่ว่าจะมียุทธศาสตร์ที่มากน้อยเพียงใด องค์กรปกครองส่วนท้องถิ่นภายในรัฐเดียวกันยังคงอยู่ภายใต้การกำกับดูแลของรัฐบาลกลางเสมอ

2.4 บริบทที่เกี่ยวข้องกับเทศบาลตำบลหน้าพระลาน อำเภอเฉลิมพระเกียรติ จังหวัดสระบุรี

ประวัติเทศบาล

เทศบาลตำบลหน้าพระลาน เดิมมีฐานะเป็นสุขาภิบาล ได้รับการจัดตั้งตามประกาศกระทรวงมหาดไทย เมื่อวันที่ 21 พฤษภาคม 2502 และต่อมาได้มีประกาศกระทรวงมหาดไทยเปลี่ยนแปลง แนวเขตสุขาภิบาลใหม่ ในวันที่ 11 มกราคม 2522 จนถึงปัจจุบันมีพื้นที่ทั้งหมด 9.740 ตารางกิโลเมตร และต่อมาได้มีพระราชบัญญัติเปลี่ยนแปลงฐานะ จากสุขาภิบาลเป็นเทศบาล พ.ศ.2542 ประกาศในราชกิจจานุเบกษา เล่ม 116 ตอนที่ 9 ก วันที่ 24 กุมภาพันธ์ 2542 มีผลให้สุขาภิบาลยกฐานะเป็นเทศบาลตำบล ตั้งแต่วันที่ 25 พฤษภาคม 2542 เป็นต้นไป

ที่ตั้ง

เทศบาลตำบลหน้าพระลาน ตั้งอยู่ในเขตพื้นที่ตำบลหน้าพระลาน อำเภอเฉลิมพระเกียรติ จังหวัดสระบุรี อยู่ห่างทิศเหนือของอำเภอเฉลิมพระเกียรติ ห่างจากศาลากลางจังหวัดสระบุรี ประมาณ 20 กิโลเมตร ห่างจากอำเภอเฉลิมพระเกียรติ จังหวัดสระบุรี ประมาณ 10 กิโลเมตร อยู่ห่างจากกรุงเทพมหานคร ตามทางหลวงแผ่นดินหมายเลข 1 (ถนนพหลโยธิน) ระยะทางประมาณ 128 กิโลเมตร มีพื้นที่ทั้งหมด 9.740 ตารางกิโลเมตร

อาณาเขต

ทิศเหนือ	ติดต่อกับ	อ.พระพุทธบาท จ.สระบุรี		
ทิศใต้	ติดต่อกับ	อบต.พุแค	อ.เฉลิมพระเกียรติ	จ.สระบุรี
ทิศตะวันออก	ติดต่อกับ	อบต.หน้าพระลาน	อ.เฉลิมพระเกียรติ	จ.สระบุรี
ทิศตะวันตก	ติดต่อกับ	อบต.เขาวง	อ.พระพุทธบาท	จ.สระบุรี

ภูมิประเทศ

พื้นที่ของเทศบาลตำบลหน้าพระลาน กว้างร้อยละ 50 เป็นภูเขา ได้แก่ เขาใหญ่ เขาอบ เขาพาด แอ็ก ซึ่งเป็นแหล่งอุตสาหกรรมเกี่ยวกับหิน เนื่องจากมีแร่ธาตุสำคัญหลายแห่ง เช่น หินอ่อน หินปูน หินลูกรัง และหินที่ใช้ในการก่อสร้าง สำหรับพื้นที่ราบส่วนใหญ่เป็นที่อยู่อาศัย โรงงานอุตสาหกรรมและการพาณิชย์กรรม

ภูมิอากาศ

เทศบาลตำบลหน้าพระลาน มีลักษณะอากาศแบบฝนเมืองร้อนเฉพาะฤดู ซึ่งลักษณะภูมิอากาศแบบนี้จะมีฝนน้อย แห้งแล้งในฤดูหนาวและมีอุณหภูมิค่อนข้างสูงในฤดูร้อน ค่อนข้างหนาวเย็นในฤดูหนาว และมีฝนตกชุกในช่วงเดือนพฤษภาคม ถึงเดือนตุลาคม

อาชีพประชากร

การประกอบอาชีพในเขตเทศบาลมีการประกอบอาชีพที่หลากหลาย แต่ส่วนใหญ่จะมี อาชีพรับจ้างในโรงงานอุตสาหกรรมในเขตเทศบาลตำบลหน้าพระลาน ได้แก่ โรงโม้หิน เหมืองหิน โรงงานปูนขาว โรงงานกลึงหินอ่อน โรงงานแต่งแร่ โรงงานหินอ่อน เป็นต้น

จำนวนประชากร

จำนวนประชากรทั้งหมด 8,040 คน แยกเป็น
 ชาย จำนวน 4,038 คน คิดเป็นร้อยละ 50.22
 หญิง จำนวน 4,002 คน คิดเป็นร้อยละ 49.78
 ความหนาแน่นเฉลี่ย 825.462 คน/ตารางกิโลเมตร

2.5 งานวิจัยที่เกี่ยวข้อง

ประทุมพร พลายเมือง (2546) ได้ศึกษาความพึงพอใจของประชาชนต่อการให้บริการของเทศบาลนครอุบลราชธานี พบว่า มีวัตถุประสงค์เพื่อศึกษาความพึงพอใจของประชาชนต่อการให้บริการของเทศบาลนครอุบลราชธานี เพื่อเปรียบเทียบระดับความพึงพอใจของประชาชนต่อการให้บริการของเทศบาลนครอุบลราชธานี จำแนกตามเพศ อายุ การศึกษา อาชีพ รายได้ และสถานภาพสมรส เพื่อศึกษาปัญหาและข้อเสนอแนะของประชาชน เพื่อเป็นข้อมูลในการวางแผนพัฒนางานของเทศบาลนครอุบลราชธานี กลุ่มตัวอย่าง คือ ประชาชนที่มารับบริการที่เทศบาลนครอุบลราชธานี จำนวน 400 คน ได้มาโดยวิธีเลือกกลุ่มตัวอย่างแบบเจาะจง ผลการวิจัยพบว่า ประชาชนที่มารับบริการที่เทศบาลนครอุบลราชธานีมีความพึงพอใจในการให้บริการทะเบียนราษฎร ด้านการศึกษา ด้านการคลัง ด้านสำนักงานการช่าง ด้านประชาสัมพันธ์ ด้านสาธารณสุขและสิ่งแวดล้อม อยู่ในระดับปานกลาง การศึกษาเปรียบเทียบระดับความพึงพอใจของประชาชนต่อการให้บริการของเทศบาลนครอุบลราชธานีตามตัวแปรต้น คือ เพศ อายุ การศึกษา อาชีพ รายได้ และสถานภาพสมรส ตัวแปรต้นที่มีผลทำให้ความพึงพอใจของประชาชนต่อการให้บริการของเทศบาลนครอุบลราชธานี แตกต่างกันอย่างมีนัยสำคัญทางสถิติ คือ ระดับการศึกษา อาชีพ รายได้ ส่วนตัวแปรต้นที่ไม่มีผลต่อความพึงพอใจของประชาชนต่อการให้บริการของเทศบาลนครอุบลราชธานี คือ เพศ อายุ สถานภาพสมรส และจากการศึกษาปัญหาและข้อเสนอแนะของประชาชนที่มารับบริการกับเทศบาลนครอุบลราชธานี ประชาชนให้ความคิดเห็นเกี่ยวกับความประทับใจของประชาชน ที่มารับบริการกับเทศบาลนครอุบล คือ การให้บริการเป็นกันเอง รวดเร็ว ถูกต้อง โปร่งใส การพัฒนาบ้านเมืองได้น่าอยู่ มีความสะอาดเรียบร้อย สิ่งที่เทศบาลนครอุบลราชธานีควรปรับปรุงเพิ่มเติม คือ การพัฒนาโครงสร้างพื้นฐาน การบริการในช่วงพักเที่ยง การเก็บขยะในเขตเทศบาลให้เก็บทุกวัน สำหรับปัญหาที่สำคัญ คือ เทศบาลเก็บภาษีสูงเกินไปและมีข้อเสนอแนะอื่น ๆ อีกหลายประเด็นเป็นต้นว่า ให้ประชาชนมีส่วนร่วมในระบบตรวจสอบระบบราชการ จัดให้มีเสียงตามสายและให้มีการประชาสัมพันธ์ เรื่องวิธีการทิ้งขยะให้มากขึ้น ปัญหาที่เกี่ยวกับเทศบาลนครอุบลราชธานีที่ควรมีการดำเนินการวิจัยต่อไป คือ การมีส่วนร่วมของประชาชนต่อการดำเนินงานทุกด้านของเทศบาลนครอุบลราชธานี

สมบัติ สันทราย (2549) ได้ศึกษาการมีส่วนร่วมของประชาชนในการหาแนวทางพัฒนาการให้บริการของเทศบาลตำบลป่าแฉะ อำเภอป่าแดด จังหวัดเชียงราย พบว่า กลุ่มตัวอย่างที่ศึกษา ได้แก่ ประชาชนผู้ใช้บริการในเขตเทศบาลตำบลป่าแฉะทั้งหมด 18 หมู่บ้าน จำนวน 327 คน ผลการวิจัยพบว่า

ความพึงพอใจของประชาชนต่อการใช้บริการเทศบาลตำบลป่าแงะ ด้านอาคารสถานที่ ด้านอุปกรณ์และเครื่องมือในการให้บริการในภาพรวมอยู่ในระดับปานกลาง สำนักปลัดในภาพรวมมีความพึงพอใจอยู่ในระดับปานกลาง กองคลังในภาพรวมมีความพอใจน้อย กองช่างในภาพรวมอยู่ในระดับปานกลาง กองการศึกษาในภาพรวมอยู่ในระดับปานกลาง ปัญหาในการให้บริการของพนักงานเทศบาลและลูกจ้าง สำนักปลัดข้อที่มีปัญหามากกว่าข้ออื่น คือ ปัญหาบุคลากรเจ้าหน้าที่ผู้ปฏิบัติงาน การมีความรู้ความสามารถในการปฏิบัติงาน กองคลังข้อที่มีปัญหามากกว่าข้ออื่น คือ ปัญหาบุคลากรเจ้าหน้าที่ผู้ปฏิบัติงาน กิริยามารยาท สันทนา ท่วงทีและวาจา กองช่างข้อที่มีปัญหามากกว่าข้ออื่น คือ ปัญหาการให้บริการงานบำรุงไฟฟ้าหรือแสงสว่าง กองสาธารณสุขและสิ่งแวดล้อมข้อที่มีปัญหามากกว่าข้ออื่น คือ งานรักษาความสะอาดของถนน กำจัดขยะมูลฝอยและสิ่งปฏิกูลและระวังโรคติดต่อ กองการศึกษาข้อที่มีปัญหามากกว่าข้ออื่น คือ การจัดการศึกษาเด็กอนุบาล 3 ขวบ แนวทางการพัฒนาการให้บริการสำนักปลัดควรมีวัสดุอุปกรณ์เครื่องมือให้เพียงพอกับความต้องการ จัดอบรมเจ้าหน้าที่ผู้ปฏิบัติงานเกี่ยวกับ กิริยามารยาท การสนทนา ท่วงที วาจา และความเอาใจใส่ดูแลช่วยเหลือ กองช่างการบริการควรให้ความสะดวกรวดเร็ว เรียงลำดับการมาใช้บริการ มีเจ้าหน้าที่อย่างเพียงพอ กองสาธารณสุขและสิ่งแวดล้อมควรช่วยเหลือผู้ประสพภัยอย่างทันท่วงที ควรมีโรงฆ่าสัตว์ กองการศึกษาควรจัดเจ้าหน้าที่ที่มีความรู้เรื่องเด็ก โดยเฉพาะ มีบุคลากรอย่างเพียงพอและการเอาใจใส่ดูแลเด็ก จัดหาอุปกรณ์การเรียนการสอนอย่างทั่วถึง

วิสูตร จงชูฉนิษฐ์ (2549) ได้ศึกษาการศึกษาความคิดเห็นของประชาชนในเขตเทศบาลตำบลบรบือต่อการบริหารงานของเทศบาลบรบือ อำเภอบรบือ จังหวัดมหาสารคาม การวิจัยครั้งนี้วัตถุประสงค์ เพื่อศึกษาความคิดเห็นและเปรียบเทียบความคิดเห็นของประชาชนต่อการบริหารงานเทศบาลตำบลบรบือ กลุ่มตัวอย่าง คือ ประชาชนที่มีสิทธิ์ในการเลือกตั้งที่อาศัยอยู่ในเขตเทศบาลบรบือ จำนวน 361 คน ที่ได้มาโดยการสุ่มแบบแบ่งชั้นชนิดสัดส่วน เครื่องมือที่ใช้ในการวิจัย คือ แบบสอบถามแบบมาตราส่วนประมาณค่า วิเคราะห์ข้อมูลโดยใช้ ค่าร้อยละ ค่าเฉลี่ย ส่วนเบี่ยงเบนมาตรฐาน ทดสอบสมมติฐานด้วยสถิติ t-test และการวิเคราะห์ความแปรปรวนทางเดียว (One Way ANOVA) ผลการวิจัยพบว่า ประชาชนมีความคิดเห็นต่อการบริหารงานของเทศบาลตำบลบรบือ โดยรวมอยู่ในระดับปานกลาง เมื่อพิจารณาเป็นรายด้าน พบว่า ด้านการป้องกันและระงับโรคติดต่อ และด้านการบำรุงศิลปะ จารีตประเพณี ภูมิปัญญาท้องถิ่น วัฒนธรรมอันดีงามของท้องถิ่น ประชาชนเห็นด้วยในระดับมาก ส่วนด้านการรักษาความสงบเรียบร้อย ด้านการพัฒนาทางบกและทางน้ำ ด้านรักษาความสะอาดของถนนหรือทางเดินและที่สาธารณะ รวมทั้งการกำจัดขยะมูลฝอย สิ่งปฏิกูล ด้านการป้องกันและบรรเทาสาธารณภัย ด้านการศึกษา ด้านการส่งเสริมพัฒนาสตรี เด็กเยาวชน ผู้สูงอายุและผู้พิการและด้านการปฏิบัติหน้าที่อื่น ๆ ของเทศบาล ตามกฎหมายและนโยบายของรัฐประชาชนเห็นด้วยในระดับปานกลาง ซึ่งประชาชนที่มีเพศอายุ ระดับการศึกษาและอาชีพต่างกัน มีความคิดเห็นต่อการบริหารงานของเทศบาลตำบลบรบือ ทั้งโดยรวมและรายด้านทั้ง 9 ด้าน ไม่แตกต่างกันทางสถิติที่ระดับ .05

ณัฐฉนิษฐ์ พิริยะจิระอนันต์ (2549) ได้ศึกษาความพึงพอใจของประชาชนที่มีต่อการให้บริการของเทศบาลนครเชียงใหม่ ผลจากการศึกษาพบว่า ผู้ตอบแบบสอบถามมีความพึงพอใจในระดับมากต่อการให้บริการเทศบาลนครเชียงใหม่ในงานด้านการศึกษา และกองคลัง ตามลำดับ สำหรับกองสาธารณสุขและกองช่างพบว่าผู้ตอบแบบสอบถามมีความพึงพอใจในระดับน้อย ในรายละเอียดของงานด้านกองการศึกษา มีความพึงพอใจในระดับมากทุกด้าน สำหรับด้านกองคลัง พบว่า ผู้ตอบแบบสอบถามส่วนใหญ่มีความพึงพอใจมากทุกงานยกเว้นด้านอาคารฆ่าสัตว์ งานพัฒนาชุมชน และงานสังคมสงเคราะห์ที่อยู่ในระดับความ

พึงพอใจน้อย แต่สำหรับงานกองสาธารณสุขและกึ่งช่างในรายละเอียดของทุกงานพบว่า ผู้ตอบแบบสอบถามมีความพึงพอใจน้อยในทุกด้าน สำหรับระดับความพึงพอใจด้านการบริการ ด้านค่าธรรมเนียม ด้านสถานที่ ด้านพนักงานที่ให้บริการ ด้านอุปกรณ์ ด้านการติดต่อสื่อสาร และด้านขั้นตอนที่ให้บริการ พบว่า ผู้ตอบแบบสอบถามมีระดับความพึงพอใจในเรื่องการติดต่อสื่อสารและสถานที่ ในระดับความพึงพอใจมากสำหรับด้านพนักงาน ด้านการบริการ ด้านอุปกรณ์ ด้านขั้นตอนการให้บริการ และด้านค่าธรรมเนียม มีระดับความพึงพอใจในระดับน้อยตามลำดับสำหรับระดับปัญหาพบว่า ผู้ตอบแบบสอบถามมีระดับปัญหามากในด้านค่าธรรมเนียม ด้านการบริการ ด้านพนักงาน ด้านอุปกรณ์ ตามลำดับ และในด้านสถานที่ ด้านการติดต่อสื่อสาร และด้านขั้นตอนที่ให้บริการอยู่ในระดับปัญหาน้อยตามลำดับ

วิรัช พงศ์ภารักษ์ (2551) ได้ศึกษาเรื่องความพึงพอใจของประชาชนต่อการให้บริการของสำนักงานสรรพสามิตพื้นที่สาขาเมืองอุดรดิตถ์ ผลจากการศึกษาพบว่า ความพึงพอใจของประชาชนต่อการให้บริการของสำนักงานสรรพสามิตพื้นที่ สาขาเมืองอุดรดิตถ์ ในภาพรวมอยู่ในระดับมาก โดยพบว่า

1. ด้านเจ้าหน้าที่ผู้ให้บริการเป็นลำดับแรก รองลงมาคือด้านอาคารสถานที่ และด้านกระบวนการให้บริการตามลำดับ

2. ผลการเปรียบเทียบความพึงพอใจของผู้มารับบริการที่มีอายุระดับการศึกษา เวลาที่ใช้บริการ ระยะทางของผู้มารับบริการและความถี่ของการมารับบริการ พบว่าผู้มารับบริการที่มีอายุระดับการศึกษา เวลาที่ใช้บริการระยะทางของผู้มารับบริการและความถี่ของการมารับบริการมีความพึงพอใจในด้านเจ้าหน้าที่ผู้ให้บริการ ด้านอาคารสถานที่ และด้านกระบวนการให้บริการไม่แตกต่างกัน

3. ปัญหาและข้อเสนอแนะ ผู้ที่มารับบริการของสำนักงานสรรพสามิตพื้นที่สาขา เมืองอุดรดิตถ์ พบว่า ปัญหาคือเจ้าหน้าที่สรรพสามิตที่ให้บริการมีไม่เพียงพอ เมื่อมีผู้มาใช้บริการเป็นจำนวนมากจะทำให้ใช้เวลาเกินที่กำหนด สถานที่ให้บริการอยู่ไกลเดินทางลำบาก น้ำดื่มมีน้อยและมีแก้วไม่เพียงพอ ใช้ลิฟต์ไม่เพียงพอต้องเดินขึ้นบันได 5 ชั้นไม่สะดวก และการใช้คอมพิวเตอร์ให้บริการ เมื่ออินเทอร์เน็ตขัดข้อง ทำให้บริการไม่ได้ต้องรอนาน ขอเสนอแนะ ควรมีสำนักรงสรรพสามิตพื้นที่สาขาให้บริการครบทุกอำเภอ เพิ่มจำนวนเจ้าหน้าที่สรรพสามิตที่ให้บริการให้เพียงพอ มีเจ้าหน้าที่ประจำลิฟต์ จัดสถานที่จอดรถยนต์ และรถจักรยานยนต์ให้เป็นระเบียบ และเพิ่มจำนวนเก้าอี้ให้มากขึ้น

บทที่ 3 ระเบียบวิธีการสำรวจ

การวิจัยครั้งนี้ มีวัตถุประสงค์เพื่อศึกษาระดับความพึงพอใจของผู้รับบริการที่มีต่อการให้บริการ ด้านกระบวนการขั้นตอนการให้บริการ ด้านช่องทางการให้บริการ ด้านเจ้าหน้าที่ผู้ให้บริการ และด้าน สิ่งอำนวยความสะดวกในเทศบาลตำบลหน้าพระลาน อำเภอเฉลิมพระเกียรติ จังหวัดสระบุรี และนำผล การศึกษาที่ได้เป็นแนวทางในการเสนอแนะในด้านนโยบายและในการนำไปปฏิบัติงานแก่หน่วยงานที่ เกี่ยวข้อง ซึ่งเป็นการวิจัยเชิงบรรยาย คณะผู้วิจัยได้ดำเนินการศึกษาค้นคว้าตามหัวข้อต่อไปนี้

- 3.1 ประชากรและกลุ่มตัวอย่าง
- 3.2 การสร้างเครื่องมือที่ใช้ในการสำรวจ
- 3.3 วิธีการเก็บรวบรวมข้อมูล
- 3.4 การวิเคราะห์ประมวลผลข้อมูล
- 3.5 หลักเกณฑ์การคำนวณคะแนนและการแปลผล

3.1 ประชากรและกลุ่มตัวอย่าง

3.1.1 ประชากร สำหรับประชากรที่ใช้วิจัยครั้งนี้ ได้แก่ กลุ่มประชาชนที่มาใช้บริการของเทศบาล ตำบลหน้าพระลาน จำนวน 8,040 คน

3.1.2 กลุ่มตัวอย่าง ได้แก่ กลุ่มประชาชนที่มาใช้บริการของเทศบาลตำบลหน้าพระลาน โดยกลุ่ม ตัวอย่างที่ใช้ในการวิจัยครั้งนี้ คณะผู้วิจัยได้กำหนดขนาดของกลุ่มตัวอย่าง โดยใช้ตารางสำเร็จรูป (Krejcie and Morgan อ้างถึงในยุทธ โกยววรรณ, 2545: 104) และสุ่มตัวอย่างโดยการแบ่งชั้นภูมิ (Stratified Random Sampling) ตามหมู่บ้านที่อยู่ของประชาชนที่มาใช้บริการได้ขนาดกลุ่มตัวอย่าง 100 คน

3.2 การสร้างเครื่องมือที่ใช้ในการสำรวจ

เครื่องมือที่ใช้ในการสำรวจข้อมูล คือ แบบสอบถาม (Questionnaire) เกี่ยวกับความพึงพอใจ ของประชาชนที่มาใช้บริการของเทศบาลตำบลหน้าพระลาน โดยแบ่งเป็น 3 ส่วน ดังนี้

ส่วนที่ 1 เป็นแบบสอบถามเกี่ยวกับข้อมูลทั่วไปของผู้ตอบแบบสอบถาม ได้แก่ เพศ อายุ ระดับการศึกษา อาชีพ รายได้ต่อเดือน งานที่มาติดต่อขอรับบริการ จำนวนครั้งที่มาขอรับบริการกี่ครั้งต่อ ปี รวมจำนวน 7 ข้อ

ส่วนที่ 2 เป็นแบบสอบถามเกี่ยวกับความพึงพอใจของประชาชนผู้ให้บริการต่อการให้บริการ โดยตัดแปลงจากงานวิจัยของการใช้บริการอื่น ๆ ในอดีตที่ใกล้เคียง และตามแนวคิดทฤษฎีต่าง ๆ ที่ได้ ศึกษาซึ่งครอบคลุมองค์ประกอบของความพึงพอใจต่อการให้บริการใน 4 ด้าน ได้แก่

- 1) ด้านกระบวนการขั้นตอนการให้บริการ
- 2) ด้านช่องทางการให้บริการ
- 3) ด้านเจ้าหน้าที่ผู้ให้บริการ
- 4) ด้านสิ่งอำนวยความสะดวก

โดยแบบสอบถามเป็นแบบมาตราส่วนประเมินค่า (Rating Scale) ให้ผู้เลือกตอบตามความรู้สึก และความเชื่อเชิงประมาณค่า ตั้งแต่ระดับความพึงพอใจมากที่สุด มาก ปานกลาง น้อย และน้อยที่สุด รวมจำนวน 25 ข้อ โดยมีเกณฑ์ในการให้คะแนน ดังนี้

ระดับความพึงพอใจ	คะแนน
ระดับความพึงพอใจมากที่สุด	5
ระดับความพึงพอใจมาก	4
ระดับความพึงพอใจปานกลาง	3
ระดับความพึงพอใจน้อย	2
ระดับความพึงพอใจน้อยที่สุด	1

เมื่อรวบรวมข้อมูลและหาค่าเฉลี่ยแล้ว จะใช้คะแนนของกลุ่มตัวอย่างแบ่งระดับความพึงพอใจออกเป็น 5 ระดับ โดยการหาช่วงความกว้างของอัตราภาพขั้นดังนี้ (วิเชียร เกตุสิงห์, 2538: 8 – 11)

$$\begin{aligned} \text{ความกว้างของอัตราภาพขั้น} &= \text{คะแนนสูงสุด} - \text{คะแนนต่ำสุด} / \text{จำนวนขั้น} \\ &= 5 - 1 / 5 \\ &= 0.80 \end{aligned}$$

ค่าเฉลี่ย 4.21 – 5.00	หมายถึง ระดับความพึงพอใจมากที่สุด
ค่าเฉลี่ย 3.41 – 4.20	หมายถึง ระดับความพึงพอใจมาก
ค่าเฉลี่ย 2.61 – 3.40	หมายถึง ระดับความพึงพอใจปานกลาง
ค่าเฉลี่ย 1.81 – 2.60	หมายถึง ระดับความพึงพอใจน้อย
ค่าเฉลี่ย 1.00 – 1.80	หมายถึง ระดับความพึงพอใจน้อยที่สุด

ส่วนที่ 3 ซึ่งเป็นตอนท้ายของแบบสอบถามจะเป็นคำถามปลายเปิดเพื่อให้ผู้ตอบแบบสอบถาม กล่าวถึงปัญหาและข้อเสนอแนะต่าง ๆ เพื่อปรับปรุงการบริการให้ดียิ่งขึ้น จำนวน 1 ข้อ
ขั้นตอนในการสร้างเครื่องมือในการวิจัย

1) ศึกษาตำรา เอกสาร บทความ ทฤษฎีหลักการ ขอบข่ายงานบริการของเทศบาลตำบลหน้าพระลาน และงานวิจัยที่เกี่ยวข้อง เพื่อกำหนดขอบเขตการวิจัย และสร้างเครื่องมือการวิจัยให้ครอบคลุมตามความ มุ่งหมายการวิจัย

2) ศึกษาวิธีการสร้างแบบสอบถามจากเอกสารงานวิจัยที่ใกล้เคียง เพื่อกำหนดขอบเขตและเนื้อหาแบบสอบถาม ซึ่งทำให้มีความชัดเจนตามวัตถุประสงค์การวิจัยยิ่งขึ้น

3) นำข้อมูลที่ได้มาสร้างแบบสอบถามโดยเกี่ยวข้องกับความพึงพอใจใน 4 ด้าน ได้แก่

1. ด้านกระบวนการขั้นตอนการให้บริการ
2. ด้านช่องทางการให้บริการ
3. ด้านเจ้าหน้าที่ผู้ให้บริการ
4. ด้านสิ่งอำนวยความสะดวก

4) นำแบบสอบถามที่สร้างขึ้นไปขอคำปรึกษาจากผู้ประสานงานของเทศบาลตำบลหน้าพระลาน ที่รับผิดชอบเพื่อช่วยตรวจสอบ และขอคำแนะนำในการแก้ไข ปรับปรุงเพื่อให้อ่านแล้วมีความเข้าใจง่าย และชัดเจนตรงตามวัตถุประสงค์ของการวิจัย

5) นำแบบสอบถามที่ตรวจสอบแก้ไขแล้วมาดำเนินการทดลองใช้ (Try Out) กับผู้ใช้บริการของเทศบาลตำบลหน้าพระลาน ที่ไม่ใช่กลุ่มตัวอย่าง จำนวน 30 คน

6) นำผลการตอบแบบสอบถามในข้อ 5 มาคำนวณค่าความเชื่อมั่นโดยสูตรสัมประสิทธิ์แอลฟา (Alpha - Coefficient) ของครอนบาค (Cronbach) ได้ค่าความเชื่อมั่นของแบบสอบถามเท่ากับ 0.962

3.3 วิธีการเก็บรวบรวมข้อมูล

คณะผู้วิจัยได้เก็บรวบรวมข้อมูลเพื่อนำมาวิเคราะห์ตามขั้นตอน ดังนี้

3.3.1 คณะผู้วิจัยได้ประสานงานกับหัวหน้าส่วนงานที่ดูแลเทศบาลตำบลหน้าพระลาน เพื่อขอความร่วมมือในการเก็บรวบรวมข้อมูล

3.3.2 คณะผู้วิจัยนำแบบสอบถามที่สร้างขึ้น ไปเก็บข้อมูลกับผู้ใช้บริการที่เป็นกลุ่มตัวอย่าง โดยใช้วิธีการสัมภาษณ์ตามข้อคำถามในแบบสอบถามและคณะผู้วิจัยกรอกข้อความเอง

3.3.3 คณะผู้วิจัยรวบรวมแบบสอบถามได้ทั้งหมด จำนวน 100 ฉบับ ทำการตรวจสอบความถูกต้องสมบูรณ์ของแบบสอบถาม ได้ทั้งสิ้น 100 ฉบับ เพื่อทำการวิเคราะห์ข้อมูลตามขั้นตอนต่อไป

3.4 การวิเคราะห์ประมวลผลข้อมูล

คณะผู้วิจัยนำแบบสอบถามที่รวบรวมได้มาดำเนินการ ดังนี้

3.4.1 การตรวจสอบข้อมูล (Editing) โดยคณะผู้วิจัยตรวจสอบความสมบูรณ์ของการตอบแบบสอบถามและแยกแบบสอบถามที่ไม่สมบูรณ์ออก

3.4.2 การลงรหัส (Coding) นำแบบสอบถามที่ต้องเรียบเรียงแล้วมาลงรหัสตามที่ได้กำหนดไว้สำหรับแบบสอบถามที่เป็นปลายเปิด (Open-ended) คณะผู้วิจัยได้ใช้วิธีวิเคราะห์เนื้อหา (Content Analysis)

3.4.3 การประมวลผลข้อมูลที่ลงรหัสแล้ว โดยใช้โปรแกรมสถิติสำเร็จรูปเพื่อการวิจัยทางสังคมศาสตร์

1) แบบสอบถามส่วนที่ 1 หาค่าความถี่ และร้อยละ

2) แบบสอบถามส่วนที่ 2 หาค่าเฉลี่ยเลขคณิต และความเบี่ยงเบนมาตรฐาน

3.5 หลักเกณฑ์การคำนวณคะแนนและการแปรผล

สถิติพื้นฐาน ได้แก่

3.5.1 ค่าร้อยละ (Percentage) ใช้ในการวิเคราะห์ข้อมูลทั่วไปของกลุ่มตัวอย่าง

3.5.2 สูตรค่าเฉลี่ยเลขคณิต (Arithmetic Mean หรือ \bar{X}) ใช้ในการวิเคราะห์ระดับความพึงพอใจของกลุ่มตัวอย่างต่อการให้บริการ

3.5.3 สูตรความเบี่ยงเบนมาตรฐาน (Standard Deviation หรือค่า S.D.)

3.5.4 สูตรค่าความเชื่อมั่นของเครื่องมือ (Reliability of the test) โดยใช้วิธีค่าสัมประสิทธิ์อัลฟา (Alpha - Coefficient)

3.5.5 เกณฑ์การแปลความหมายของคะแนน คณะผู้วิจัยจะวิเคราะห์ทั้งในภาพรวมของความพึงพอใจและความพึงพอใจในด้านต่าง ๆ ทั้ง 4 ด้าน กำหนดเกณฑ์สำหรับวัดผลโดยเอาค่าเฉลี่ยเป็นตัวชี้วัด ในส่วนของการกำหนดเกณฑ์การวิเคราะห์ข้อมูลจะใช้คะแนนของกลุ่มตัวอย่างแบ่งระดับความพึงพอใจออกเป็น 5 ระดับ โดยการหาช่วงความกว้างของอันตรภาพชั้น (วิเชียร เกตุสิงห์, 2538: 8-11) ดังนี้

$$\begin{aligned} \text{ความกว้างของอันตรภาพชั้น} &= (\text{คะแนนสูงสุด} - \text{คะแนนต่ำสุด}) / \text{จำนวนชั้น} \\ &= (5 - 1) / 5 \\ &= 0.80 \end{aligned}$$

ค่าเฉลี่ย 4.21 - 5.00	หมายถึง ระดับความพึงพอใจมากที่สุด
ค่าเฉลี่ย 3.41 - 4.20	หมายถึง ระดับความพึงพอใจมาก
ค่าเฉลี่ย 2.61 - 3.40	หมายถึง ระดับความพึงพอใจปานกลาง
ค่าเฉลี่ย 1.81 - 2.60	หมายถึง ระดับความพึงพอใจน้อย
ค่าเฉลี่ย 1.00 - 1.80	หมายถึง ระดับความพึงพอใจน้อยที่สุด

ถ้าเปรียบเทียบเป็นร้อยละความพึงพอใจจะเทียบได้เป็นร้อยละ โดยคณะผู้วิจัยใช้สถิติค่าเฉลี่ยแล้วนำค่าเฉลี่ยมาปรับให้เป็นร้อยละโดยการคูณ 20 ได้ร้อยละออกมาแล้วนำไปเทียบหาค่าคะแนนตามเกณฑ์ ดังนี้

ระดับความพึงพอใจมากกว่า	ร้อยละ 95 ขึ้นไป	ระดับคะแนน 10
ระดับความพึงพอใจไม่เกิน	ร้อยละ 95	ระดับคะแนน 9
ระดับความพึงพอใจไม่เกิน	ร้อยละ 90	ระดับคะแนน 8
ระดับความพึงพอใจไม่เกิน	ร้อยละ 85	ระดับคะแนน 7
ระดับความพึงพอใจไม่เกิน	ร้อยละ 80	ระดับคะแนน 6
ระดับความพึงพอใจไม่เกิน	ร้อยละ 75	ระดับคะแนน 5
ระดับความพึงพอใจไม่เกิน	ร้อยละ 70	ระดับคะแนน 4
ระดับความพึงพอใจไม่เกิน	ร้อยละ 65	ระดับคะแนน 3
ระดับความพึงพอใจไม่เกิน	ร้อยละ 60	ระดับคะแนน 2
ระดับความพึงพอใจไม่เกิน	ร้อยละ 55	ระดับคะแนน 1
ระดับความพึงพอใจน้อยกว่า	ร้อยละ 50	ระดับคะแนน 0

บทที่ 4

ผลการวิเคราะห์ข้อมูล และข้อเสนอแนะ

การวิจัยเชิงสำรวจครั้งนี้ มีวัตถุประสงค์เพื่อทราบระดับความพึงพอใจของผู้รับบริการที่มีต่อการให้บริการด้านกระบวนการขั้นตอนการให้บริการ ด้านช่องทางการให้บริการ ด้านเจ้าหน้าที่ผู้ให้บริการ และด้านสิ่งอำนวยความสะดวก ในเทศบาลตำบลหน้าพระลาน อำเภอเฉลิมพระเกียรติ จังหวัดสระบุรี กลุ่มตัวอย่าง ได้แก่ ประชาชนที่อาศัยอยู่ในเขตเทศบาลตำบลหน้าพระลาน ที่มารับบริการเป็นกลุ่มตัวอย่าง จำนวน 100 คน เครื่องมือที่ใช้ในการวิจัยเป็นแบบสอบถามแบบมาตราส่วนประมาณค่า 5 ระดับ ที่คณะผู้วิจัยจัดทำแบบสอบถามให้สอดคล้องกับภาระงานของเทศบาลตำบลหน้าพระลาน อำเภอเฉลิมพระเกียรติ จังหวัดสระบุรี การเก็บรวบรวมข้อมูลคณะผู้วิจัยได้สัมภาษณ์ ตามแบบสอบถามกับกลุ่มตัวอย่างทั้งสิ้น 100 ฉบับ ได้รับคืนกลับมา 100 ฉบับ คิดเป็น 100% คณะผู้วิจัยมีลำดับขั้นตอนการนำเสนอผลการวิเคราะห์ตามวัตถุประสงค์ของการวิจัยที่กำหนดไว้ โดยนำเสนอเป็นตารางประกอบการบรรยายตามหัวข้อต่อไปนี้

- 4.1 ผลการวิเคราะห์ข้อมูลทั่วไปของผู้ตอบแบบสอบถาม-
- 4.2 ผลการวิเคราะห์ระดับความพึงพอใจของประชาชนผู้รับบริการที่มีต่อการให้บริการในเทศบาลตำบลหน้าพระลาน ในภาพรวม
- 4.3 ผลการวิเคราะห์ระดับความพึงพอใจของประชาชนผู้รับบริการที่มีต่อการให้บริการจำแนกตามงานที่ผู้รับบริการมาติดต่อกับเทศบาลตำบลหน้าพระลาน
- 4.4 ผลการวิเคราะห์ร้อยละของระดับความพึงพอใจของประชาชนผู้รับบริการที่มีต่อการให้บริการในเทศบาลตำบลหน้าพระลาน ทั้งในภาพรวม และรายด้าน
- 4.5 ผลการวิเคราะห์ร้อยละของระดับความพึงพอใจของประชาชนผู้รับบริการที่มีต่อการให้บริการในเทศบาลตำบลหน้าพระลาน จำแนกตามงานที่ประชาชนผู้รับบริการติดต่อขอรับบริการจากเทศบาลตำบลหน้าพระลาน
- 4.6 ปัญหาและข้อเสนอแนะต่าง ๆ จากคำถามปลายเปิด
- 4.7 ข้อเสนอแนะจากคณะผู้วิจัย

4.1 ผลการวิเคราะห์ข้อมูลทั่วไปของผู้ตอบแบบสอบถาม

ตารางที่ 4.1 สถานภาพของผู้ให้ข้อมูลส่วนบุคคล

ข้อมูลทั่วไป	จำนวน	ร้อยละ
เพศ		
ชาย	21	21.0
หญิง	76	76.0
เพศที่สาม/เพศทางเลือก	3	03.0
อายุ		
ต่ำกว่า 24 ปี	-	-
25 - 34 ปี	34	34.0
35 - 44 ปี	16	16.0
45 - 54 ปี	15	15.0
55 - 64 ปี	25	25.0
65 ปีขึ้นไป	10	10.0
ระดับการศึกษา		
ประถมศึกษา	27	27.0
มัธยมศึกษาตอนต้น	6	06.0
มัธยมศึกษาตอนปลาย/ปวช.	26	26.0
อนุปริญญา/ปวส./ปวท.	11	11.0
ปริญญาตรี	23	23.0
ปริญญาโท	7	07.0
สูงกว่าปริญญาโท	-	-
อื่นๆ ระบุ	-	-
อาชีพ		
ข้าราชการ/รัฐวิสาหกิจ	11	11.0
พนักงานบริษัท	15	15.0
รับจ้างทั่วไป	41	41.0
ค้าขาย/ธุรกิจส่วนตัว/เจ้าของกิจการ	22	22.0
เกษตรกร/ประมง	-	-
เกษียณ/ข้าราชการบำนาญ, บำนาญ	8	08.0
นักเรียน/นักศึกษา	-	-
ว่างงาน	2	02.0
อื่นๆ ระบุ	1	01.0
รายได้ต่อเดือน		
ต่ำกว่า 3,000 บาท	3	03.0
3,001 - 5,000 บาท	13	13.0
5,001 - 10,000 บาท	47	47.0
10,001 - 20,000 บาท	27	27.0
20,001 บาทขึ้นไป	10	10.0

ตารางที่ 4.1 (ต่อ)

ข้อมูลทั่วไป	จำนวน	ร้อยละ
งานที่มาติดต่อขอรับบริการ		
งานด้านสิ่งแวดล้อมและสุขภาพ	25	25.0
งานด้านสาธารณสุข	25	25.0
งานด้านโยธา การขออนุญาตปลูกสิ่งก่อสร้าง	25	25.0
งานด้านพัฒนาชุมชนและสวัสดิการสังคม	25	25.0
ท่านเคยมาขอรับบริการงานในข้อ 6 กี่ครั้งต่อปี		
น้อยกว่า 3 ครั้งต่อปี	11	11.0
3-5 ครั้งต่อปี	48	48.0
มากกว่า 5 ครั้งต่อปี	41	41.0
รวม	100	100.0

จากตารางที่ 4.1 พบว่าข้อมูลทั่วไปของกลุ่มตัวอย่างสรุปได้ดังนี้

เพศ กลุ่มตัวอย่างของประชาชนผู้รับบริการและตอบแบบสอบถาม ส่วนใหญ่เป็นเพศหญิง จำนวน 76 คน คิดเป็นร้อยละ 76.0 รองลงมาเป็นเพศชาย จำนวน 21 คน คิดเป็นร้อยละ 21.0 และน้อยที่สุด คือ เพศที่สาม/เพศทางเลือก จำนวน 3 คน คิดเป็นร้อยละ 3.0

อายุ กลุ่มตัวอย่างของประชาชนผู้รับบริการและตอบแบบสอบถาม ส่วนใหญ่มีอายุระหว่าง 25 - 34 ปี มีจำนวน 34 คน คิดเป็นร้อยละ 34.0 รองลงมา คือ มีอายุระหว่าง 55 - 64 ปี มีจำนวน 25 คน คิดเป็นร้อยละ 25.0 และน้อยที่สุด คือ ไม่มีต่ำกว่า 24 ปี

ระดับการศึกษา กลุ่มตัวอย่างของประชาชนผู้รับบริการและตอบแบบสอบถาม ส่วนใหญ่มีการศึกษาระดับประถมศึกษา จำนวน 27 คน คิดเป็นร้อยละ 27.0 รองลงมา มีการศึกษาระดับมัธยมศึกษาตอนปลาย/ปวช จำนวน 26 คน คิดเป็นร้อยละ 26.0 และน้อยที่สุด คือ ไม่มีมีการศึกษาระดับสูงกว่าปริญญาโท และอื่น ๆ

อาชีพ กลุ่มตัวอย่างของประชาชนผู้รับบริการและตอบแบบสอบถาม ส่วนใหญ่มีอาชีพรับจ้างทั่วไป จำนวน 41 คน คิดเป็นร้อยละ 41.0 รองลงมา มีอาชีพค้าขาย/ธุรกิจส่วนตัว/เจ้าของกิจการ จำนวน 22 คน คิดเป็นร้อยละ 22.0 และน้อยที่สุด คือ ไม่มีอาชีพเกษตรกร/ประมง และ นักเรียน/นักศึกษา

รายได้ต่อเดือน กลุ่มตัวอย่างของประชาชนผู้รับบริการและตอบแบบสอบถาม ส่วนใหญ่มีรายได้ต่อเดือน ระหว่าง 5,001 - 10,000 บาท จำนวน 47 คน คิดเป็นร้อยละ 47.0 รองลงมา มีรายได้ระหว่าง 10,001 - 20,000 บาท จำนวน 27 คน คิดเป็นร้อยละ 27.0 และน้อยที่สุด คือ มีรายได้ ต่ำกว่า 3,000 บาท จำนวน 3 คน คิดเป็นร้อยละ 3.0

งานที่มาติดต่อขอรับบริการ กลุ่มตัวอย่างของประชาชนผู้รับบริการและตอบแบบสอบถาม ติดต่อขอรับบริการ งานด้านสิ่งแวดล้อมและสุขภาพ จำนวน 25 คน คิดเป็นร้อยละ 25.0 และงานด้านสาธารณสุข จำนวน 25 คน คิดเป็นร้อยละ 25.0 และงานด้านโยธา การขออนุญาตปลูกสิ่งก่อสร้าง จำนวน 25 คน คิดเป็นร้อยละ 25.0 และงานด้านพัฒนาชุมชนและสวัสดิการสังคม จำนวน 25 คน คิดเป็นร้อยละ 25.0

จำนวนครั้งที่มาขอรับบริการต่อปี กลุ่มตัวอย่างของประชาชนผู้รับบริการและตอบแบบสอบถาม ส่วนใหญ่มาติดต่อขอรับบริการจำนวนน้อยกว่า 3 ครั้งต่อปี จำนวน 65 คน คิดเป็นร้อยละ 65.0 รองลงมา คือ ใช้บริการ 3-5 ครั้งต่อปี มีจำนวน 22 คน คิดเป็นร้อยละ 22.0 และน้อยที่สุด คือ ใช้บริการมากกว่า 5 ครั้งต่อปี จำนวน 13 คน คิดเป็นร้อยละ 13.0

4.2 ผลการวิเคราะห์ระดับความพึงพอใจของประชาชนผู้รับบริการที่มีต่อการให้บริการของเทศบาลตำบลหน้าพระลาน อำเภอเฉลิมพระเกียรติ จังหวัดสระบุรี ในภาพรวม

ตารางที่ 4.2 แสดงค่าเฉลี่ยและค่าส่วนเบี่ยงเบนมาตรฐานระดับความพึงพอใจของประชาชนผู้รับบริการที่มีต่อการให้บริการของเทศบาลตำบลหน้าพระลาน ในภาพรวม จำแนกตามงาน

ความพึงพอใจของประชาชนผู้รับบริการ ต่อการให้บริการ	n = 100		ระดับ ความพึงพอใจ
	\bar{X}	S.D.	
งานด้านสิ่งแวดล้อมและสุขภาพ	4.92	0.58	มากที่สุด
งานด้านสาธารณสุข	4.94	0.34	มากที่สุด
งานด้านโยธา การขออนุญาตปลูกสิ่งก่อสร้าง	4.88	0.36	มากที่สุด
งานด้านพัฒนาชุมชนและสวัสดิการสังคม	4.89	0.36	มากที่สุด
รวม	4.91	0.32	มากที่สุด

จากตารางที่ 4.2 พบว่า ประชาชนผู้รับบริการมีความพึงพอใจต่อการให้บริการของเทศบาลตำบลหน้าพระลาน ในภาพรวมอยู่ในระดับมากที่สุด โดยมีค่าเฉลี่ยเท่ากับ 4.91 ($\bar{X} = 4.91$)

เมื่อพิจารณาเป็นรายด้าน พบว่า สามารถจำแนกระดับความพึงพอใจเรียงลำดับตามค่าเฉลี่ยจากมากที่สุดไปหาน้อยได้ดังนี้ ค่าเฉลี่ยสูงสุด คือ งานด้านสาธารณสุข อยู่ในระดับมากที่สุด โดยมีค่าเฉลี่ยรวมเท่ากับ 4.94 ($\bar{X} = 4.94$) รองลงมา คือ งานด้านสิ่งแวดล้อมและสุขภาพ อยู่ในระดับมากที่สุด โดยมีค่าเฉลี่ยเท่ากับ 4.92 ($\bar{X} = 4.92$) และงานที่มีค่าเฉลี่ยน้อยที่สุด คือ งานด้านโยธา การขออนุญาตปลูกสิ่งก่อสร้าง อยู่ในระดับมากที่สุด โดยมีค่าเฉลี่ยเท่ากับ 4.88 ($\bar{X} = 4.88$)

ตารางที่ 4.3 แสดงค่าเฉลี่ยและค่าส่วนเบี่ยงเบนมาตรฐานระดับความพึงพอใจของประชาชนผู้รับบริการ มีต่อการให้บริการของเทศบาลตำบลหน้าพระลาน ในภาพรวม จำแนกตามด้าน

ความพึงพอใจของประชาชน ผู้รับบริการต่อการให้บริการ	n = 100		ระดับ ความพึงพอใจ
	\bar{X}	S.D.	
ด้านกระบวนการขั้นตอนการให้บริการ	4.86	0.31	มากที่สุด
ด้านช่องทางการให้บริการ	4.95	0.25	มากที่สุด
ด้านเจ้าหน้าที่ผู้ให้บริการ	4.88	0.22	มากที่สุด
ด้านสิ่งอำนวยความสะดวก	4.92	0.47	มากที่สุด
รวม	4.91	0.32	มากที่สุด

จากตารางที่ 4.3 พบว่า ประชาชนผู้รับบริการมีความพึงพอใจต่อการให้บริการของเทศบาลตำบลหน้าพระลาน ในภาพรวมอยู่ในระดับมากที่สุด โดยมีค่าเฉลี่ยเท่ากับ 4.91 ($\bar{X} = 4.91$)

เมื่อพิจารณาเป็นรายด้าน พบว่า สามารถจำแนกระดับความพึงพอใจเรียงลำดับตามค่าเฉลี่ยจากมากที่สุดไปหาน้อยได้ดังนี้ ค่าเฉลี่ยสูงสุด คือ ด้านช่องทางการให้บริการ อยู่ในระดับมากที่สุด โดยมีค่าเฉลี่ยเท่ากับ 4.95 ($\bar{X} = 4.95$) รองลงมา คือ ด้านสิ่งอำนวยความสะดวก อยู่ในระดับมากที่สุด โดยมีค่าเฉลี่ยเท่ากับ 4.92 ($\bar{X} = 4.92$) และด้านที่มีค่าเฉลี่ยน้อยสุด คือ ด้านเจ้าหน้าที่ผู้ให้บริการ อยู่ในระดับมากที่สุด โดยมีค่าเฉลี่ยเท่ากับ 4.86 ($\bar{X} = 4.86$)

4.3 ผลการวิเคราะห์ระดับความพึงพอใจของประชาชนผู้รับบริการที่มีต่อการให้บริการของเทศบาลตำบลหน้าพระลาน จำแนกตามงานที่ผู้รับบริการมาติดต่อ

1) ระดับความพึงพอใจของประชาชนผู้รับบริการที่มีต่อการให้บริการของเทศบาลตำบลหน้าพระลาน ในงานด้านสิ่งแวดล้อมและสุขภาพ

ตารางที่ 4.4 แสดงค่าเฉลี่ยและค่าส่วนเบี่ยงเบนมาตรฐานระดับความพึงพอใจของประชาชนผู้รับบริการที่มีต่อการให้บริการของเทศบาลตำบลหน้าพระลาน ในงานด้านสิ่งแวดล้อมและสุขภาพ ในภาพรวม

ความพึงพอใจของประชาชนผู้รับบริการต่อการให้บริการ	n = 25		ระดับความพึงพอใจ
	\bar{X}	S.D.	
ด้านกระบวนการขั้นตอนการให้บริการ	4.94	0.59	มากที่สุด
ด้านช่องทางการให้บริการ	4.88	0.27	มากที่สุด
ด้านเจ้าหน้าที่ผู้ให้บริการ	4.90	0.44	มากที่สุด
ด้านสิ่งอำนวยความสะดวก	4.89	0.36	มากที่สุด
รวม	4.92	0.58	มากที่สุด

จากตารางที่ 4.4 พบว่า ประชาชนผู้รับบริการมีความพึงพอใจต่อการให้บริการของเทศบาลตำบลหน้าพระลาน ในงานด้านสิ่งแวดล้อมและสุขภาพ อยู่ในระดับมากที่สุด โดยมีค่าเฉลี่ยเท่ากับ 4.92 ($\bar{X} = 4.92$)

เมื่อพิจารณาเป็นรายด้าน พบว่า สามารถจำแนกระดับความพึงพอใจเรียงลำดับตามค่าเฉลี่ยจากมากที่สุดไปหาน้อยได้ดังนี้ ค่าเฉลี่ยสูงสุด ด้านกระบวนการขั้นตอนการให้บริการ อยู่ในระดับมากที่สุด โดยมีค่าเฉลี่ยเท่ากับ 4.94 ($\bar{X} = 4.94$) รองลงมา คือ ด้านเจ้าหน้าที่ผู้ให้บริการ อยู่ในระดับมากที่สุด โดยมีค่าเฉลี่ยเท่ากับ 4.90 ($\bar{X} = 4.90$) และด้านที่มีค่าเฉลี่ยน้อยสุด คือ ด้านช่องทางการให้บริการ อยู่ในระดับมากที่สุด โดยมีค่าเฉลี่ยเท่ากับ 4.88 ($\bar{X} = 4.88$)

ตารางที่ 4.5 แสดงค่าเฉลี่ยและค่าส่วนเบี่ยงเบนมาตรฐานระดับความพึงพอใจของประชาชนผู้รับบริการ มีต่อการให้บริการของเทศบาลตำบลหน้าพระลาน ในงานด้านสิ่งแวดล้อมและสุขภาพ ในรายด้าน

ความพึงพอใจของประชาชนผู้รับบริการ ต่อการให้บริการ	n = 25		ระดับ ความพึงพอใจ
	\bar{X}	S.D.	
ด้านกระบวนการขั้นตอนการให้บริการ			
การให้บริการเป็นระบบและขั้นตอน	4.85	0.42	มากที่สุด
มีป้ายแสดงขั้นตอนการให้บริการอย่างชัดเจน	4.97	0.33	มากที่สุด
มีระยะเวลาการให้บริการที่เหมาะสมกับกิจกรรม/สภาพ งาน	4.96	0.28	มากที่สุด
มีการให้บริการเป็นไปตามลำดับก่อน-หลัง อย่างยุติธรรม	4.91	0.40	มากที่สุด
มีอุปกรณ์และเครื่องมือเครื่องใช้ที่ทันสมัยสำหรับ ให้บริการ	4.89	0.37	มากที่สุด
มีคำแนะนำ/เอกสาร/เจ้าหน้าที่/ป้ายประกาศ อย่าง เหมาะสม	4.88	0.42	มากที่สุด
มีผู้รับความคิดเห็น/รับแบบประเมินการให้บริการ	4.98	0.36	มากที่สุด
รวม	4.94	0.59	มากที่สุด
ด้านช่องทางการให้บริการ			
มีการให้บริการหลากหลายช่องทาง	4.92	0.47	มากที่สุด
มีป้ายแสดงขั้นตอนการให้บริการอย่างชัดเจน	4.83	0.35	มากที่สุด
มีช่องทางเลือกการให้บริการที่เหมาะสมกับกิจกรรม/ สภาพงาน	4.81	0.36	มากที่สุด
มีอุปกรณ์และเครื่องมือเครื่องใช้ที่ทันสมัยสำหรับ ให้บริการ	4.94	0.24	มากที่สุด
รวม	4.88	0.27	มากที่สุด
ด้านเจ้าหน้าที่ผู้ให้บริการ			
เจ้าหน้าที่ให้บริการมีความรู้ในงานที่บริการเป็นอย่างดี	4.92	0.34	มากที่สุด
เจ้าหน้าที่ให้บริการด้วยความยิ้มแย้ม แจ่มใส	4.96	0.57	มากที่สุด
เจ้าหน้าที่ให้บริการด้วยความกระตือรือร้นและเอาใจใส่	4.76	0.40	มากที่สุด
เจ้าหน้าที่บริการด้วยความเสมอภาค ตามลำดับก่อน-หลัง	4.86	0.48	มากที่สุด
เจ้าหน้าที่บริการด้วยความถูกต้องและรวดเร็ว	4.87	0.52	มากที่สุด
เจ้าหน้าที่ให้คำแนะนำหรือช่วยตอบข้อซักถามได้เป็น อย่างดี	4.95	0.54	มากที่สุด
รวม	4.90	0.44	มากที่สุด

ตารางที่ 4.5 (ต่อ)

ความพึงพอใจของประชาชนผู้รับบริการ ต่อการให้บริการ	n = 25		ระดับ ความพึงพอใจ
	\bar{X}	S.D.	
ด้านสิ่งอำนวยความสะดวก			
มีป้ายบอกทางหรือป้ายแสดงจุดให้บริการ	4.86	0.87	มากที่สุด
สถานที่ให้บริการมีบรรยากาศที่เหมาะสม โปร่ง โล่ง สะอาด	4.92	0.41	มากที่สุด
มีสื่อต่างๆ เพื่อบริการ เช่น หนังสือพิมพ์ วารสาร โทรทัศน์	4.77	0.38	มากที่สุด
ที่นั่ง/บริเวณรอรับบริการเหมาะสมและเพียงพอ	4.80	0.62	มากที่สุด
มีน้ำดื่มสะอาดและเพียงพอต่อการให้บริการ	4.73	0.54	มากที่สุด
มีห้องน้ำสะอาดและเพียงพอต่อการให้บริการ	4.94	0.45	มากที่สุด
การเดินทางมาติดต่อขอรับบริการสะดวก	4.91	0.65	มากที่สุด
มีที่จอดรถสะดวกสบายและเพียงพอ	4.90	0.32	มากที่สุด
รวม	4.89	0.36	มากที่สุด

จากตารางที่ 4.5 พบว่า ประชาชนผู้รับบริการมีความพึงพอใจต่อการให้บริการของเทศบาลตำบลหน้าพระลาน ในงานด้านสิ่งแวดล้อมและสุขภาพ ซึ่งสามารถพิจารณาเป็นรายด้านได้ดังนี้

ด้านกระบวนการขั้นตอนการให้บริการ สามารถจำแนกระดับความพึงพอใจเรียงลำดับตามค่าเฉลี่ยจากมากที่สุดไปหาน้อยได้ดังนี้ ค่าเฉลี่ยสูงสุด คือ ด้านมีตู้รับความคิดเห็น/รับแบบประเมินการให้บริการ อยู่ในระดับมากที่สุด โดยมีค่าเฉลี่ยเท่ากับ 4.98 ($\bar{X} = 4.98$) รองลงมา คือ ด้านมีป้ายแสดงขั้นตอนการให้บริการอย่างชัดเจน อยู่ในระดับมากที่สุด โดยมีค่าเฉลี่ยเท่ากับ 4.97 ($\bar{X} = 4.97$) และด้านที่มีค่าเฉลี่ยน้อยสุด คือ ด้านการให้บริการเป็นระบบและขั้นตอน อยู่ในระดับมากที่สุด โดยมีค่าเฉลี่ยเท่ากับ 4.85 ($\bar{X} = 4.85$)

ด้านช่องทางการให้บริการ สามารถจำแนกระดับความพึงพอใจเรียงลำดับตามค่าเฉลี่ยจากมากที่สุดไปหาน้อยได้ดังนี้ ค่าเฉลี่ยสูงสุด คือ ด้านมีอุปกรณ์และเครื่องมือเครื่องใช้ที่ทันสมัยสำหรับให้บริการ อยู่ในระดับมากที่สุด โดยมีค่าเฉลี่ยเท่ากับ 4.94 ($\bar{X} = 4.94$) รองลงมา คือ ด้านมีการให้บริการหลากหลายช่องทาง อยู่ในระดับมากที่สุด โดยมีค่าเฉลี่ยเท่ากับ 4.92 ($\bar{X} = 4.92$) และด้านที่มีค่าเฉลี่ยน้อยสุด คือ ด้านมีช่องทางเลือกการให้บริการที่เหมาะสมกับกิจกรรม/สภาพงาน อยู่ในระดับมากที่สุด โดยมีค่าเฉลี่ยเท่ากับ 4.81 ($\bar{X} = 4.81$)

ด้านเจ้าหน้าที่ผู้ให้บริการ สามารถจำแนกระดับความพึงพอใจเรียงลำดับตามค่าเฉลี่ยจากมากที่สุดไปหาน้อยได้ดังนี้ ค่าเฉลี่ยสูงสุด คือ ด้านเจ้าหน้าที่ให้บริการด้วยความยิ้มแย้ม แจ่มใส อยู่ในระดับมากที่สุด โดยมีค่าเฉลี่ยเท่ากับ 4.96 ($\bar{X} = 4.96$) รองลงมา คือ ด้านเจ้าหน้าที่ให้คำแนะนำหรือช่วยตอบข้อซักถามได้เป็นอย่างดี อยู่ในระดับมากที่สุด โดยมีค่าเฉลี่ยเท่ากับ 4.95 ($\bar{X} = 4.95$) และ

ด้านที่มีค่าเฉลี่ยน้อยสุด คือ ด้านเจ้าหน้าที่ให้บริการด้วยความกระตือรือร้นและเอาใจใส่ อยู่ในระดับมากที่สุด โดยมีค่าเฉลี่ยเท่ากับ 4.76 ($\bar{X} = 4.76$)

ด้านสิ่งอำนวยความสะดวก สามารถจำแนกระดับความพึงพอใจเรียงลำดับตามค่าเฉลี่ยจากมากที่สุดไปหาน้อยได้ดังนี้ ค่าเฉลี่ยสูงสุด คือ ด้านมีห้องน้ำสะอาดและเพียงพอต่อการให้บริการ อยู่ในระดับมากที่สุด โดยมีค่าเฉลี่ยเท่ากับ 4.94 ($\bar{X} = 4.94$) รองลงมา คือ ด้านสถานที่ให้บริการมีบรรยากาศที่เหมาะสม โปร่ง โล่ง สะอาด อยู่ในระดับมากที่สุด โดยมีค่าเฉลี่ยเท่ากับ 4.92 ($\bar{X} = 4.92$) และด้านที่มีค่าเฉลี่ยน้อยสุด คือ ด้านมีน้ำดื่มสะอาดและเพียงพอต่อการให้บริการ อยู่ในระดับมากที่สุด โดยมีค่าเฉลี่ยเท่ากับ 4.73 ($\bar{X} = 4.73$)

2) ระดับความพึงพอใจของประชาชนผู้รับบริการที่มีต่อการให้บริการของเทศบาลตำบลหน้าพระลาน ในงานด้านสาธารณสุข

ตารางที่ 4.6 แสดงค่าเฉลี่ยและค่าส่วนเบี่ยงเบนมาตรฐานระดับความพึงพอใจของประชาชนผู้รับบริการที่มีต่อการให้บริการของเทศบาลตำบลหน้าพระลาน ในงานด้านสาธารณสุข ในภาพรวม

ความพึงพอใจของประชาชนผู้รับบริการต่อการให้บริการ	n = 25		ระดับความพึงพอใจ
	\bar{X}	S.D.	
ด้านกระบวนการขั้นตอนการให้บริการ	4.95	0.68	มากที่สุด
ด้านช่องทางการให้บริการ	4.98	0.92	มากที่สุด
ด้านเจ้าหน้าที่ผู้ให้บริการ	4.90	0.52	มากที่สุด
ด้านสิ่งอำนวยความสะดวก	4.93	0.40	มากที่สุด
รวม	4.94	0.34	มากที่สุด

จากตารางที่ 4.6 พบว่า ประชาชนผู้รับบริการมีความพึงพอใจต่อการให้บริการของเทศบาลตำบลหน้าพระลาน ในงานด้านสาธารณสุข อยู่ในระดับมากที่สุด โดยมีค่าเฉลี่ยเท่ากับ 4.94 ($\bar{X} = 4.94$)

เมื่อพิจารณาเป็นรายด้าน พบว่า สามารถจำแนกระดับความพึงพอใจเรียงลำดับตามค่าเฉลี่ยจากมากที่สุดไปหาน้อยได้ดังนี้ ค่าเฉลี่ยสูงสุด คือ ด้านช่องทางการให้บริการ อยู่ในระดับมากที่สุด โดยมีค่าเฉลี่ยเท่ากับ 4.98 ($\bar{X} = 4.98$) และรองลงมา คือ ด้านกระบวนการขั้นตอนการให้บริการ อยู่ในระดับมากที่สุด โดยมีค่าเฉลี่ยเท่ากับ 4.95 ($\bar{X} = 4.95$) และด้านที่มีค่าเฉลี่ยน้อยสุด คือ ด้านเจ้าหน้าที่ผู้ให้บริการ อยู่ในระดับมากที่สุด โดยมีค่าเฉลี่ยเท่ากับ 4.90 ($\bar{X} = 4.90$)

ตารางที่ 4.7 แสดงค่าเฉลี่ยและค่าส่วนเบี่ยงเบนมาตรฐานระดับความพึงพอใจของประชาชนผู้รับบริการ มีต่อการให้บริการของเทศบาลตำบลหน้าพระลาน ในงานด้านสาธารณสุข ในรายด้าน

ความพึงพอใจของประชาชนผู้รับบริการ ต่อการให้บริการ	n = 25		ระดับ ความพึงพอใจ
	\bar{X}	S.D.	
ด้านกระบวนการขั้นตอนการให้บริการ			
การให้บริการเป็นระบบและขั้นตอน	4.99	0.46	มากที่สุด
มีป้ายแสดงขั้นตอนการให้บริการอย่างชัดเจน	4.92	0.53	มากที่สุด
มีระยะเวลาการให้บริการที่เหมาะสมกับกิจกรรม/สภาพ งาน	4.95	0.41	มากที่สุด
มีการให้บริการเป็นไปตามลำดับก่อน-หลัง อย่างยุติธรรม	4.98	0.37	มากที่สุด
มีอุปกรณ์และเครื่องมือเครื่องใช้ที่ทันสมัยสำหรับ ให้บริการ	4.93	0.22	มากที่สุด
มีคำแนะนำ/เอกสาร/เจ้าหน้าที่/ป้ายประกาศ อย่าง เหมาะสม	4.89	0.42	มากที่สุด
มีผู้รับความคิดเห็น/รับแบบประเมินการให้บริการ	4.95	0.37	มากที่สุด
รวม	4.95	0.68	มากที่สุด
ด้านช่องทางการให้บริการ			
มีการให้บริการหลากหลายช่องทาง	4.97	0.40	มากที่สุด
มีป้ายแสดงขั้นตอนการให้บริการอย่างชัดเจน	4.98	0.47	มากที่สุด
มีช่องทางเลือกการให้บริการที่เหมาะสมกับกิจกรรม/ สภาพงาน	4.99	0.52	มากที่สุด
มีอุปกรณ์และเครื่องมือเครื่องใช้ที่ทันสมัยสำหรับ ให้บริการ	4.98	0.45	มากที่สุด
รวม	4.98	0.92	มากที่สุด
ด้านเจ้าหน้าที่ผู้ให้บริการ			
เจ้าหน้าที่ให้บริการมีความรู้ในงานที่บริการเป็นอย่างดี	4.89	0.41	มากที่สุด
เจ้าหน้าที่ให้บริการด้วยความยิ้มแย้ม แจ่มใส	4.93	0.75	มากที่สุด
เจ้าหน้าที่ให้บริการด้วยความกระตือรือร้นและเอาใจใส่	4.82	0.38	มากที่สุด
เจ้าหน้าที่บริการด้วยความเสมอภาค ตามลำดับก่อน-หลัง	4.95	0.34	มากที่สุด
เจ้าหน้าที่บริการด้วยความถูกต้องและรวดเร็ว	4.92	0.65	มากที่สุด
เจ้าหน้าที่ให้คำแนะนำหรือช่วยตอบข้อซักถามได้เป็น อย่างดี	4.97	0.33	มากที่สุด
รวม	4.90	0.52	มากที่สุด

ตารางที่ 4.7 (ต่อ)

ความพึงพอใจของประชาชนผู้รับบริการ ต่อการให้บริการ	n = 25		ระดับ ความพึงพอใจ
	\bar{X}	S.D.	
ด้านสิ่งอำนวยความสะดวก			
มีป้ายบอกทางหรือป้ายแสดงจุดให้บริการ	4.96	0.44	มากที่สุด
สถานที่ให้บริการมีบรรยากาศที่เหมาะสม โปร่ง โล่ง สะอาด	4.94	0.35	มากที่สุด
มีสื่อต่างๆ เพื่อบริการ เช่น หนังสือพิมพ์ วารสาร โทรทัศน์	4.93	0.52	มากที่สุด
ที่นั่ง/บริเวณรอรับบริการเหมาะสมและเพียงพอ	4.97	0.60	มากที่สุด
มีน้ำดื่มสะอาดและเพียงพอต่อการให้บริการ	4.87	0.64	มากที่สุด
มีห้องน้ำสะอาดและเพียงพอต่อการให้บริการ	4.94	0.57	มากที่สุด
การเดินทางมาติดต่อขอรับบริการสะดวก	4.86	0.62	มากที่สุด
มีที่จอดรถสะดวกสบายและเพียงพอ	4.83	0.42	มากที่สุด
รวม	4.93	0.40	มากที่สุด

จากตารางที่ 4.7 พบว่า ประชาชนผู้รับบริการมีความพึงพอใจต่อการให้บริการของเทศบาลตำบลหน้าพระลาน ในงานด้านสาธารณสุข ซึ่งสามารถพิจารณาเป็นรายด้านได้ดังนี้

ด้านกระบวนการขั้นตอนการให้บริการ สามารถจำแนกระดับความพึงพอใจเรียงลำดับตามค่าเฉลี่ยจากมากที่สุดไปหาน้อยได้ดังนี้ ค่าเฉลี่ยสูงสุด คือ การให้บริการเป็นระบบและขั้นตอน อยู่ในระดับมากที่สุด โดยมีค่าเฉลี่ยเท่ากับ 4.99 ($\bar{X} = 4.99$) รองลงมา คือ ด้านมีการให้บริการเป็นไปตามลำดับก่อน-หลัง อย่างยุติธรรม อยู่ในระดับมากที่สุด โดยมีค่าเฉลี่ยเท่ากับ 4.98 ($\bar{X} = 4.98$) และด้านที่มีค่าเฉลี่ยน้อยสุด คือ มีคำแนะนำ/เอกสาร/เจ้าหน้าที่/ป้ายประกาศ อย่างเหมาะสม อยู่ในระดับมากที่สุด โดยมีค่าเฉลี่ยเท่ากับ 4.89 ($\bar{X} = 4.89$)

ด้านช่องทางการให้บริการ สามารถจำแนกระดับความพึงพอใจเรียงลำดับตามค่าเฉลี่ยจากมากที่สุดไปหาน้อยได้ดังนี้ ค่าเฉลี่ยสูงสุด คือ มีช่องทางเลือกการให้บริการที่เหมาะสมกับกิจกรรม/สภาพงาน อยู่ในระดับมากที่สุด โดยมีค่าเฉลี่ยเท่ากับ 4.99 ($\bar{X} = 4.99$) รองลงมา คือ มีป้ายแสดงขั้นตอนการให้บริการอย่างชัดเจน และมีอุปกรณ์และเครื่องมือเครื่องใช้ที่ทันสมัยสำหรับให้บริการ อยู่ในระดับมากที่สุด โดยมีค่าเฉลี่ยเท่ากับ 4.98 ($\bar{X} = 4.98$) และด้านที่มีค่าเฉลี่ยน้อยสุด คือ มีการให้บริการหลากหลายช่องทาง อยู่ในระดับมากที่สุด โดยมีค่าเฉลี่ยเท่ากับ 4.97 ($\bar{X} = 4.97$)

ด้านเจ้าหน้าที่ผู้ให้บริการ สามารถจำแนกระดับความพึงพอใจเรียงลำดับตามค่าเฉลี่ยจากมากที่สุดไปหาน้อยได้ดังนี้ ค่าเฉลี่ยสูงสุด คือ เจ้าหน้าที่ให้คำแนะนำหรือช่วยตอบข้อซักถามได้เป็นอย่างดี อยู่ในระดับมากที่สุด โดยมีค่าเฉลี่ยเท่ากับ 4.97 ($\bar{X} = 4.97$) รองลงมา คือ เจ้าหน้าที่บริการด้วยความเสมอภาค ตามลำดับก่อน-หลัง อยู่ในระดับมากที่สุด โดยมีค่าเฉลี่ยเท่ากับ 4.95 ($\bar{X} = 4.95$) และด้านที่มี

ค่าเฉลี่ยน้อยสุด คือ เจ้าหน้าที่ให้บริการด้วยความกระตือรือร้นและเอาใจใส่ อยู่ในระดับมากที่สุด โดยมีค่าเฉลี่ยเท่ากับ 4.82 ($\bar{X} = 4.82$)

ด้านสิ่งอำนวยความสะดวก สามารถจำแนกระดับความพึงพอใจเรียงลำดับตามค่าเฉลี่ยจากมากที่สุดไปหาน้อยได้ดังนี้ ค่าเฉลี่ยสูงสุด คือ ด้านที่นั่ง/บริเวณรอรับบริการเหมาะสมและเพียงพอ อยู่ในระดับมากที่สุด โดยมีค่าเฉลี่ยเท่ากับ 4.97 ($\bar{X} = 4.97$) รองลงมา คือ ด้านมีป้ายบอกทางหรือป้ายแสดงจุดให้บริการ อยู่ในระดับมากที่สุด โดยมีค่าเฉลี่ยเท่ากับ 4.96 ($\bar{X} = 4.96$) และด้านที่มีค่าเฉลี่ยน้อยสุด คือ ด้านมีที่จอดรถสะดวกสบายและเพียงพอ อยู่ในระดับมากที่สุด โดยมีค่าเฉลี่ยเท่ากับ 4.83 ($\bar{X} = 4.83$)

3) ระดับความพึงพอใจของประชาชนผู้รับบริการที่มีต่อการให้บริการของเทศบาลตำบลหน้าพระลาน ในงานด้านโยธา การขออนุญาตปลูกสิ่งก่อสร้าง

ตารางที่ 4.8 แสดงค่าเฉลี่ยและค่าส่วนเบี่ยงเบนมาตรฐานระดับความพึงพอใจของประชาชนผู้รับบริการที่มีต่อการให้บริการของเทศบาลตำบลหน้าพระลาน ในงานด้านโยธา การขออนุญาตปลูกสิ่งก่อสร้าง ในภาพรวม

ความพึงพอใจของประชาชนผู้รับบริการต่อการให้บริการ	n = 25		ระดับความพึงพอใจ
	\bar{X}	S.D.	
ด้านกระบวนการขั้นตอนการให้บริการ	4.87	0.49	มากที่สุด
ด้านช่องทางการให้บริการ	4.84	0.60	มากที่สุด
ด้านเจ้าหน้าที่ผู้ให้บริการ	4.90	0.98	มากที่สุด
ด้านสิ่งอำนวยความสะดวก	4.92	0.87	มากที่สุด
รวม	4.88	0.36	มากที่สุด

จากตารางที่ 4.8 พบว่า ประชาชนผู้รับบริการมีความพึงพอใจต่อการให้บริการของเทศบาลตำบลหน้าพระลาน ในงานด้านโยธา การขออนุญาตปลูกสิ่งก่อสร้าง อยู่ในระดับมากที่สุด โดยมีค่าเฉลี่ยเท่ากับ 4.88 ($\bar{X} = 4.88$)

เมื่อพิจารณาเป็นรายด้าน พบว่า สามารถจำแนกระดับความพึงพอใจเรียงลำดับตามค่าเฉลี่ยจากมากที่สุดไปหาน้อยได้ดังนี้ ค่าเฉลี่ยสูงสุด คือ ด้านสิ่งอำนวยความสะดวก อยู่ในระดับมากที่สุด โดยมีค่าเฉลี่ยเท่ากับ 4.92 ($\bar{X} = 4.92$) รองลงมา คือ ด้านเจ้าหน้าที่ผู้ให้บริการ อยู่ในระดับมากที่สุด โดยมีค่าเฉลี่ยเท่ากับ 4.90 ($\bar{X} = 4.90$) และด้านที่มีค่าเฉลี่ยน้อยสุด คือ ด้านช่องทางการให้บริการ อยู่ในระดับมากที่สุด โดยมีค่าเฉลี่ยเท่ากับ 4.84 ($\bar{X} = 4.84$)

ตารางที่ 4.9 แสดงค่าเฉลี่ยและค่าส่วนเบี่ยงเบนมาตรฐานระดับความพึงพอใจของประชาชนผู้รับบริการ มีต่อการให้บริการของเทศบาลตำบลหน้าพระลาน ในงานด้านโยธา การขออนุญาตปลูกสิ่งก่อสร้าง ในรายด้าน

ความพึงพอใจของประชาชนผู้รับบริการ ต่อการให้บริการ	n = 25		ระดับ ความพึงพอใจ
	\bar{X}	S.D.	
ด้านกระบวนการขั้นตอนการให้บริการ			
การให้บริการเป็นระบบและขั้นตอน	4.88	0.32	มากที่สุด
มีป้ายแสดงขั้นตอนการให้บริการอย่างชัดเจน	4.72	0.53	มากที่สุด
มีระยะเวลาการให้บริการที่เหมาะสมกับกิจกรรม/สภาพ งาน	4.75	0.20	มากที่สุด
มีการให้บริการเป็นไปตามลำดับก่อน-หลัง อย่างยุติธรรม	4.89	0.18	มากที่สุด
มีอุปกรณ์และเครื่องมือเครื่องใช้ที่ทันสมัยสำหรับ ให้บริการ	4.90	0.55	มากที่สุด
มีคำแนะนำ/เอกสาร/เจ้าหน้าที่/ป้ายประกาศ อย่าง เหมาะสม	4.92	0.59	มากที่สุด
มีผู้รับความคิดเห็น/รับแบบประเมินการให้บริการ	4.88	0.44	มากที่สุด
รวม	4.87	0.49	มากที่สุด
ด้านช่องทางการให้บริการ			
มีการให้บริการหลากหลายช่องทาง	4.87	0.35	มากที่สุด
มีป้ายแสดงขั้นตอนการให้บริการอย่างชัดเจน	4.73	0.24	มากที่สุด
มีช่องทางเลือกการให้บริการที่เหมาะสมกับกิจกรรม/ สภาพงาน	4.91	0.47	มากที่สุด
มีอุปกรณ์และเครื่องมือเครื่องใช้ที่ทันสมัยสำหรับ ให้บริการ	4.80	0.20	มากที่สุด
รวม	4.84	0.60	มากที่สุด
ด้านเจ้าหน้าที่ผู้ให้บริการ			
เจ้าหน้าที่ให้บริการมีความรู้ในงานที่บริการเป็นอย่างดี	4.91	0.81	มากที่สุด
เจ้าหน้าที่ให้บริการด้วยความยิ้มแย้ม แจ่มใส	4.80	0.45	มากที่สุด
เจ้าหน้าที่ให้บริการด้วยความกระตือรือร้นและเอาใจใส่	4.83	0.96	มากที่สุด
เจ้าหน้าที่บริการด้วยความเสมอภาค ตามลำดับก่อน-หลัง	4.81	0.90	มากที่สุด
เจ้าหน้าที่บริการด้วยความถูกต้องและรวดเร็ว	4.76	0.48	มากที่สุด
เจ้าหน้าที่ให้คำแนะนำหรือช่วยตอบข้อซักถามได้เป็น อย่างดี	4.96	0.57	มากที่สุด
รวม	4.90	0.98	มากที่สุด

ตารางที่ 4.9 (ต่อ)

ความพึงพอใจของประชาชนผู้รับบริการ ต่อการให้บริการ	n = 25		ระดับ ความพึงพอใจ
	\bar{X}	S.D.	
ด้านสิ่งอำนวยความสะดวก			
มีป้ายบอกทางหรือป้ายแสดงจุดให้บริการ	4.91	0.50	มากที่สุด
สถานที่ให้บริการมีบรรยากาศที่เหมาะสม โปร่ง โล่ง สะอาด	4.96	0.48	มากที่สุด
มีสื่อต่างๆ เพื่อบริการ เช่น หนังสือพิมพ์ วารสาร โทรทัศน์	4.97	0.57	มากที่สุด
ที่นั่ง/บริเวณรอรับบริการเหมาะสมและเพียงพอ	4.95	0.56	มากที่สุด
มีน้ำดื่มสะอาดและเพียงพอต่อการให้บริการ	4.86	0.57	มากที่สุด
มีห้องน้ำสะอาดและเพียงพอต่อการให้บริการ	4.82	0.37	มากที่สุด
การเดินทางมาติดต่อขอรับบริการสะดวก	4.85	0.38	มากที่สุด
มีที่จอดรถสะดวกสบายและเพียงพอ	4.89	0.45	มากที่สุด
รวม	4.92	0.87	มากที่สุด

จากตารางที่ 4.9 พบว่า ประชาชนผู้รับบริการมีความพึงพอใจต่อการให้บริการของเทศบาลตำบลหน้าพระลาน ในงานด้านโยธา การขออนุญาตปลูกสิ่งก่อสร้าง ซึ่งสามารถพิจารณาเป็นรายด้านได้ดังนี้

ด้านกระบวนการขั้นตอนการให้บริการ สามารถจำแนกระดับความพึงพอใจเรียงลำดับตามค่าเฉลี่ยจากมากที่สุดไปหาน้อยได้ดังนี้ ค่าเฉลี่ยสูงสุด คือ ด้านมีคำแนะนำ/เอกสาร/เจ้าหน้าที่/ป้ายประกาศ อย่างเหมาะสม อยู่ในระดับมากที่สุด โดยมีค่าเฉลี่ยเท่ากับ 4.92 ($\bar{X} = 4.92$) รองลงมา คือ ด้านมีอุปกรณ์และเครื่องมือเครื่องใช้ที่ทันสมัยสำหรับให้บริการ อยู่ในระดับมากที่สุด โดยมีค่าเฉลี่ยเท่ากับ 4.90 ($\bar{X} = 4.90$) และด้านที่มีค่าเฉลี่ยน้อยสุด คือ ด้านมีป้ายแสดงขั้นตอนการให้บริการอย่างชัดเจน อยู่ในระดับมากที่สุด โดยมีค่าเฉลี่ยเท่ากับ 4.72 ($\bar{X} = 4.72$)

ด้านช่องทางการให้บริการ สามารถจำแนกระดับความพึงพอใจเรียงลำดับตามค่าเฉลี่ยจากมากที่สุดไปหาน้อยได้ดังนี้ ค่าเฉลี่ยสูงสุด คือ ด้านมีช่องทางเลือกการให้บริการที่เหมาะสมกับกิจกรรม/สภาพงาน อยู่ในระดับมากที่สุด โดยมีค่าเฉลี่ยเท่ากับ 4.91 ($\bar{X} = 4.91$) รองลงมา คือ ด้านมีการให้บริการหลากหลายช่องทาง อยู่ในระดับมากที่สุด โดยมีค่าเฉลี่ยเท่ากับ 4.87 ($\bar{X} = 4.87$) และด้านที่มีค่าเฉลี่ยน้อยสุด คือ ด้านมีป้ายแสดงขั้นตอนการให้บริการอย่างชัดเจน อยู่ในระดับมากที่สุด โดยมีค่าเฉลี่ยเท่ากับ 4.73 ($\bar{X} = 4.73$)

ด้านเจ้าหน้าที่ผู้ให้บริการ สามารถจำแนกระดับความพึงพอใจเรียงลำดับตามค่าเฉลี่ยจากมากที่สุดไปหาน้อยได้ดังนี้ ค่าเฉลี่ยสูงสุด คือ ด้านเจ้าหน้าที่ให้คำแนะนำหรือช่วยตอบข้อซักถามได้เป็นอย่างดี อยู่ในระดับมากที่สุด โดยมีค่าเฉลี่ยเท่ากับ 4.96 ($\bar{X} = 4.96$) รองลงมา คือ ด้านเจ้าหน้าที่ให้บริการมีความรู้ในงานที่บริการเป็นอย่างดี อยู่ในระดับมากที่สุด โดยมีค่าเฉลี่ยเท่ากับ 4.91 ($\bar{X} = 4.91$)

และด้านที่มีค่าเฉลี่ยน้อยสุด คือ ด้านเจ้าหน้าที่บริการด้วยความถูกต้องและรวดเร็ว อยู่ในระดับมากที่สุด โดยมีค่าเฉลี่ยเท่ากับ 4.76 ($\bar{X} = 4.76$)

ด้านสิ่งอำนวยความสะดวก สามารถจำแนกระดับความพึงพอใจเรียงลำดับตามค่าเฉลี่ยจากมากที่สุดไปหาน้อยได้ดังนี้ ค่าเฉลี่ยสูงสุด คือ ด้านมีสื่อต่าง ๆ เพื่อบริการ เช่น หนังสือพิมพ์ วารสาร โทรทัศน์ อยู่ในระดับมากที่สุด โดยมีค่าเฉลี่ยเท่ากับ 4.97 ($\bar{X} = 4.97$) รองลงมา คือ ด้านสถานที่ให้บริการมีบรรยากาศที่เหมาะสม โปร่ง โล่ง สะอาด อยู่ในระดับมากที่สุด โดยมีค่าเฉลี่ยเท่ากับ 4.96 ($\bar{X} = 4.96$) และด้านที่มีค่าเฉลี่ยน้อยสุด คือ ด้านมีห้องน้ำสะอาดและเพียงพอต่อการให้บริการ อยู่ในระดับมากที่สุด โดยมีค่าเฉลี่ยเท่ากับ 4.82 ($\bar{X} = 4.82$)

4) ระดับความพึงพอใจของประชาชนผู้รับบริการที่มีต่อการให้บริการของเทศบาลตำบลหน้าพระลาน ในงานด้านพัฒนาชุมชนและสวัสดิการสังคม

ตารางที่ 4.10 แสดงค่าเฉลี่ยและค่าส่วนเบี่ยงเบนมาตรฐานระดับความพึงพอใจของประชาชนผู้รับบริการที่มีต่อการให้บริการของเทศบาลตำบลหน้าพระลาน ในงานด้านพัฒนาชุมชนและสวัสดิการสังคม ในภาพรวม

ความพึงพอใจของประชาชนผู้รับบริการต่อการให้บริการ	n = 25		ระดับความพึงพอใจ
	\bar{X}	S.D.	
ด้านกระบวนการขั้นตอนการให้บริการ	4.93	0.54	มากที่สุด
ด้านช่องทางการให้บริการ	4.92	0.33	มากที่สุด
ด้านเจ้าหน้าที่ผู้ให้บริการ	4.88	0.29	มากที่สุด
ด้านสิ่งอำนวยความสะดวก	4.84	0.46	มากที่สุด
รวม	4.89	0.36	มากที่สุด

จากตารางที่ 4.10 พบว่า ประชาชนผู้รับบริการมีความพึงพอใจต่อการให้บริการของเทศบาลตำบลหน้าพระลาน ในงานด้านพัฒนาชุมชนและสวัสดิการสังคม อยู่ในระดับมากที่สุด โดยมีค่าเฉลี่ยเท่ากับ 4.89 ($\bar{X} = 4.89$)

เมื่อพิจารณาเป็นรายด้าน พบว่า สามารถจำแนกระดับความพึงพอใจเรียงลำดับตามค่าเฉลี่ยจากมากที่สุดไปหาน้อยได้ดังนี้ ค่าเฉลี่ยสูงสุด คือ ด้านกระบวนการขั้นตอนการให้บริการ อยู่ในระดับมากที่สุด โดยมีค่าเฉลี่ยเท่ากับ 4.93 ($\bar{X} = 4.93$) รองลงมา คือ ด้านช่องทางการให้บริการ อยู่ในระดับมากที่สุด โดยมีค่าเฉลี่ยเท่ากับ 4.92 ($\bar{X} = 4.92$) และด้านที่มีค่าเฉลี่ยน้อยสุด คือ ด้านสิ่งอำนวยความสะดวก อยู่ในระดับมากที่สุด โดยมีค่าเฉลี่ยเท่ากับ 4.84 ($\bar{X} = 4.84$)

ตารางที่ 4.11 แสดงค่าเฉลี่ยและค่าส่วนเบี่ยงเบนมาตรฐานระดับความพึงพอใจของประชาชนผู้รับบริการ มีต่อการให้บริการของเทศบาลตำบลหน้าพระลาน ในงานด้านพัฒนาชุมชนและสวัสดิการสังคม ในรายด้าน

ความพึงพอใจของประชาชนผู้รับบริการ ต่อการให้บริการ	n = 25		ระดับ ความพึงพอใจ
	\bar{X}	S.D.	
ด้านกระบวนการขั้นตอนการให้บริการ			
การให้บริการเป็นระบบและขั้นตอน	4.95	0.52	มากที่สุด
มีป้ายแสดงขั้นตอนการให้บริการอย่างชัดเจน	4.97	0.58	มากที่สุด
มีระยะเวลาการให้บริการที่เหมาะสมกับกิจกรรม/สภาพ งาน	4.98	0.55	มากที่สุด
มีการให้บริการเป็นไปตามลำดับก่อน-หลัง อย่างยุติธรรม	4.85	0.41	มากที่สุด
มีอุปกรณ์และเครื่องมือเครื่องใช้ที่ทันสมัยสำหรับ ให้บริการ	4.88	0.38	มากที่สุด
มีคำแนะนำ/เอกสาร/เจ้าหน้าที่/ป้ายประกาศ อย่าง เหมาะสม	4.95	0.48	มากที่สุด
มีได้รับความคิดเห็น/รับแบบประเมินการให้บริการ	4.90	0.54	มากที่สุด
รวม	4.93	0.54	มากที่สุด
ด้านช่องทางการให้บริการ			
มีการให้บริการหลากหลายช่องทาง	4.88	0.58	มากที่สุด
มีป้ายแสดงขั้นตอนการให้บริการอย่างชัดเจน	4.93	0.61	มากที่สุด
มีช่องทางเลือกการให้บริการที่เหมาะสมกับกิจกรรม/ สภาพงาน	4.91	0.37	มากที่สุด
มีอุปกรณ์และเครื่องมือเครื่องใช้ที่ทันสมัยสำหรับ ให้บริการ	4.95	0.45	มากที่สุด
รวม	4.92	0.33	มากที่สุด
ด้านเจ้าหน้าที่ผู้ให้บริการ			
เจ้าหน้าที่ให้บริการมีความรู้ในงานที่บริการเป็นอย่างดี	4.86	0.45	มากที่สุด
เจ้าหน้าที่ให้บริการด้วยความยิ้มแย้ม แจ่มใส	4.82	0.65	มากที่สุด
เจ้าหน้าที่ให้บริการด้วยความกระตือรือร้นและเอาใจใส่	4.89	0.67	มากที่สุด
เจ้าหน้าที่บริการด้วยความเสมอภาค ตามลำดับก่อน-หลัง	4.95	0.47	มากที่สุด
เจ้าหน้าที่บริการด้วยความถูกต้องและรวดเร็ว	4.93	0.54	มากที่สุด
เจ้าหน้าที่ให้คำแนะนำหรือช่วยตอบข้อซักถามได้เป็น อย่างดี	4.88	0.36	มากที่สุด
รวม	4.88	0.29	มากที่สุด

ตารางที่ 4.11 (ต่อ)

ความพึงพอใจของประชาชนผู้รับบริการ ต่อการให้บริการ	n = 25		ระดับ ความพึงพอใจ
	\bar{X}	S.D.	
ด้านสิ่งอำนวยความสะดวก			
มีป้ายบอกทางหรือป้ายแสดงจุดให้บริการ	4.80	0.32	มากที่สุด
สถานที่ให้บริการมีบรรยากาศที่เหมาะสม โปร่ง โล่ง สะอาด	4.85	0.45	มากที่สุด
มีสื่อต่างๆ เพื่อบริการ เช่น หนังสือพิมพ์ วารสาร โทรทัศน์	4.83	0.85	มากที่สุด
ที่นั่ง/บริเวณรอรับบริการเหมาะสมและเพียงพอ	4.86	0.36	มากที่สุด
มีน้ำดื่มสะอาดและเพียงพอต่อการให้บริการ	4.90	0.46	มากที่สุด
มีห้องน้ำสะอาดและเพียงพอต่อการให้บริการ	4.84	0.47	มากที่สุด
การเดินทางมาติดต่อขอรับบริการสะดวก	4.65	0.65	มากที่สุด
มีที่จอดรถสะดวกสบายและเพียงพอ	4.71	0.73	มากที่สุด
รวม	4.84	0.46	มากที่สุด

จากตารางที่ 4.11 พบว่า ประชาชนผู้รับบริการมีความพึงพอใจต่อการให้บริการของเทศบาล ตำบลหน้าพระลาน ในงานด้านพัฒนาชุมชนและสวัสดิการสังคม ซึ่งสามารถพิจารณาเป็นรายด้านได้ดังนี้

ด้านกระบวนการขั้นตอนการให้บริการ สามารถจำแนกระดับความพึงพอใจเรียงลำดับตามค่าเฉลี่ยจากมากที่สุดไปหาน้อยได้ดังนี้ ค่าเฉลี่ยสูงสุด คือ ด้านมีระยะเวลาการให้บริการที่เหมาะสมกับกิจกรรม/สภาพงาน อยู่ในระดับมากที่สุด โดยมีค่าเฉลี่ยเท่ากับ 4.98 ($\bar{X} = 4.98$) รองลงมา คือ ด้านมีป้ายแสดงขั้นตอนการให้บริการอย่างชัดเจน อยู่ในระดับมากที่สุด โดยมีค่าเฉลี่ยเท่ากับ 4.97 ($\bar{X} = 4.97$) และด้านที่มีค่าเฉลี่ยน้อยสุด คือ ด้านมีการให้บริการเป็นไปตามลำดับก่อน-หลัง อย่างยุติธรรม อยู่ในระดับมากที่สุด โดยมีค่าเฉลี่ยเท่ากับ 4.85 ($\bar{X} = 4.85$)

ด้านช่องทางการให้บริการ สามารถจำแนกระดับความพึงพอใจเรียงลำดับตามค่าเฉลี่ยจากมากที่สุดไปหาน้อยได้ดังนี้ ค่าเฉลี่ยสูงสุด คือ ด้านมีอุปกรณ์และเครื่องมือเครื่องใช้ที่ทันสมัยสำหรับให้บริการ อยู่ในระดับมากที่สุด โดยมีค่าเฉลี่ยเท่ากับ 4.95 ($\bar{X} = 4.95$) รองลงมา คือ ด้านมีป้ายแสดงขั้นตอนการให้บริการอย่างชัดเจน อยู่ในระดับมากที่สุด โดยมีค่าเฉลี่ยเท่ากับ 4.93 ($\bar{X} = 4.93$) และด้านที่มีค่าเฉลี่ยน้อยสุด คือ ด้านมีการให้บริการหลากหลายช่องทาง อยู่ในระดับมากที่สุด โดยมีค่าเฉลี่ยเท่ากับ 4.88 ($\bar{X} = 4.88$)

ด้านเจ้าหน้าที่ผู้ให้บริการ สามารถจำแนกระดับความพึงพอใจเรียงลำดับตามค่าเฉลี่ยจากมากที่สุดไปหาน้อยได้ดังนี้ ค่าเฉลี่ยสูงสุด คือ ด้านเจ้าหน้าที่บริการด้วยความเสมอภาค ตามลำดับก่อน-หลัง อยู่ในระดับมากที่สุด โดยมีค่าเฉลี่ยเท่ากับ 4.95 ($\bar{X} = 4.95$) รองลงมา คือ ด้านเจ้าหน้าที่บริการด้วยความถูกต้องและรวดเร็ว อยู่ในระดับมากที่สุด โดยมีค่าเฉลี่ยเท่ากับ 4.93 ($\bar{X} = 4.93$) และด้านที่มี

ค่าเฉลี่ยน้อยสุด คือ ด้านเจ้าหน้าที่ให้บริการด้วยความยิ้มแย้ม แจ่มใส อยู่ในระดับมากที่สุด โดยมีค่าเฉลี่ยเท่ากับ 4.82 ($\bar{X} = 4.82$)

ด้านสิ่งอำนวยความสะดวก สามารถจำแนกระดับความพึงพอใจเรียงลำดับตามค่าเฉลี่ยจากมากที่สุดไปหาน้อยได้ดังนี้ ค่าเฉลี่ยสูงสุด คือ ด้านมีน้ำดื่มสะอาดและเพียงพอต่อการให้บริการ อยู่ในระดับมากที่สุด โดยมีค่าเฉลี่ยเท่ากับ 4.90 ($\bar{X} = 4.90$) รองลงมา คือ ด้านที่นั่ง/บริเวณรอรับบริการ เหมาะสมและเพียงพอ อยู่ในระดับมากที่สุด โดยมีค่าเฉลี่ยเท่ากับ 4.86 ($\bar{X} = 4.86$) และด้านที่มีค่าเฉลี่ยน้อยสุด คือ ด้านการเดินทางมาติดต่อขอรับบริการสะดวก อยู่ในระดับมากที่สุด โดยมีค่าเฉลี่ยเท่ากับ 4.65 ($\bar{X} = 4.65$)

4.4 ผลการวิเคราะห์ร้อยละของระดับความพึงพอใจของประชาชนผู้รับบริการที่มีต่อการให้บริการในเทศบาลตำบลหน้าพระลาน ทั้งในภาพรวม และรายด้าน

ตารางที่ 4.12 แสดงค่าร้อยละของระดับความพึงพอใจของประชาชนผู้รับบริการที่มีต่อการให้บริการของเทศบาลตำบลหน้าพระลาน ในภาพรวม และรายด้าน

ความพึงพอใจของประชาชนผู้รับบริการต่อการให้บริการ	ค่าเฉลี่ยความพึงพอใจ	ระดับความพึงพอใจ	ร้อยละความพึงพอใจ	ระดับคะแนน
ด้านกระบวนการขั้นตอนการให้บริการ	4.86	มากที่สุด	97.20	10
ด้านช่องทางการให้บริการ	4.95	มากที่สุด	99.00	10
ด้านเจ้าหน้าที่ผู้ให้บริการ	4.88	มากที่สุด	97.60	10
ด้านสิ่งอำนวยความสะดวก	4.92	มากที่สุด	98.40	10
รวม	4.91	มากที่สุด	98.20	10

จากตารางที่ 4.12 พบว่า ร้อยละของระดับความพึงพอใจของประชาชนผู้รับบริการต่อการให้บริการของเทศบาลตำบลหน้าพระลาน โดยภาพรวม มีความพึงพอใจอยู่ในระดับมากที่สุด โดยมีค่าเฉลี่ยเท่ากับ 4.91 คิดเป็นร้อยละ 98.20 ระดับคะแนน 10 คะแนน

และเมื่อพิจารณาเป็นรายด้าน พบว่า สามารถเรียงลำดับค่าร้อยละจากมากที่สุดไปหาน้อยได้ดังนี้ ด้านช่องทางการให้บริการ มีความพึงพอใจอยู่ในระดับมากที่สุด โดยมีค่าเฉลี่ยเท่ากับ 4.95 คิดเป็นร้อยละ 99.00 ระดับคะแนน 10 คะแนน รองลงมา คือ ด้านสิ่งอำนวยความสะดวก มีความพึงพอใจอยู่ในระดับมากที่สุด โดยมีค่าเฉลี่ยเท่ากับ 4.92 คิดเป็นร้อยละ 98.40 ระดับคะแนน 10 คะแนน และด้านที่มีความพึงพอใจน้อยที่สุด คือ ด้านกระบวนการขั้นตอนการให้บริการ มีความพึงพอใจอยู่ในระดับมากที่สุด โดยมีค่าเฉลี่ยเท่ากับ 4.86 คิดเป็นร้อยละ 97.20 ระดับคะแนน 10 คะแนน

4.5 ผลการวิเคราะห์ร้อยละของระดับความพึงพอใจของประชาชนผู้รับบริการที่มีต่อการให้บริการในเทศบาลตำบลหน้าพระลานจำแนกตามงานที่ประชาชนผู้รับบริการติดต่อขอรับบริการจากเทศบาลตำบลหน้าพระลาน

ตารางที่ 4.13 แสดงค่าเฉลี่ยความพึงพอใจ ร้อยละความพึงพอใจของประชาชนผู้รับบริการ จำแนกตามงานที่ประชาชนผู้รับบริการติดต่อขอรับบริการจากเทศบาลตำบลหน้าพระลาน

งานที่ให้บริการ	ค่าเฉลี่ยความพึงพอใจ	ระดับความพึงพอใจ	ร้อยละความพึงพอใจ	ระดับคะแนน
งานด้านสิ่งแวดล้อมและสุขภาพ	4.92	มากที่สุด	98.40	10
งานด้านสาธารณสุข	4.94	มากที่สุด	98.80	10
งานด้านโยธา การขออนุญาตปลูกสิ่งก่อสร้าง	4.88	มากที่สุด	97.60	10
งานด้านพัฒนาชุมชนและสวัสดิการสังคม	4.89	มากที่สุด	97.80	10
รวม	4.91	มากที่สุด	98.20	10

จากตารางที่ 4.13 พบว่า ประชาชนผู้รับบริการมีความพึงพอใจในการให้บริการงานต่าง ๆ จำแนกตามงานที่ให้บริการ โดยเรียงลำดับร้อยละความพึงพอใจจากมากที่สุดไปหาน้อย ได้ดังนี้ งานด้านสาธารณสุข ประชาชนผู้รับบริการมีความพึงพอใจอยู่ในระดับมากที่สุด โดยมีค่าเฉลี่ยเท่ากับ 4.94 คิดเป็นร้อยละ 98.80 ระดับคะแนน 10 คะแนน รองลงมา คือ งานด้านสิ่งแวดล้อมและสุขภาพ ประชาชนผู้รับบริการมีความพึงพอใจอยู่ในระดับมากที่สุด โดยมีค่าเฉลี่ยเท่ากับ 4.92 คิดเป็นร้อยละ 98.40 ระดับคะแนน 10 คะแนน และด้านที่มีความพึงพอใจน้อยที่สุด คือ งานด้านโยธา การขออนุญาตปลูกสิ่งก่อสร้าง ประชาชนผู้รับบริการมีความพึงพอใจอยู่ในระดับมากที่สุด โดยมีค่าเฉลี่ยเท่ากับ 4.88 คิดเป็นร้อยละ 97.60 ระดับคะแนน 10 คะแนน

4.6 ปัญหาและข้อเสนอแนะต่าง ๆ จากคำถามปลายเปิด

ไม่มีผู้ที่เสนอปัญหาและข้อเสนอแนะ

4.7 ข้อเสนอแนะจากคณะผู้วิจัย

4.7.1 ข้อเสนอแนะในการนำผลการวิจัยไปใช้ประโยชน์

ถึงแม้ว่าผลการวิจัยจะพบว่า เทศบาลตำบลหน้าพระลานมีปัจจัยที่ครบถ้วนที่ก่อให้เกิดความพึงพอใจต่อประชาชนผู้รับบริการ แต่มีสิ่งที่จะต้องปรับปรุงเพื่อก่อให้เกิดความพึงพอใจต่อการให้บริการเพิ่มมากขึ้น ได้แก่

- 1) ควรจัดทำป้ายประกาศขั้นตอน/หรือเอกสารแนะนำการมาติดต่อขอรับบริการในงานต่าง ๆ ให้ชัดเจน ทัวถึง และเพียงพอต่อการให้บริการมากขึ้น
- 2) เจ้าหน้าที่ให้บริการควรเพิ่มหรือปรับปรุงประสิทธิภาพการให้บริการด้วยความถูกต้องและรวดเร็วมากยิ่งขึ้น
- 3) ปรับปรุงและพัฒนาห้องน้ำให้สะอาดอยู่เสมอ และเพียงพอต่อการให้บริการประชาชน
- 4) ควรส่งเสริมให้เจ้าหน้าที่ได้เข้ารับการอบรม สัมมนา หรือแลกเปลี่ยนเรียนรู้ด้านต่าง ๆ ที่เกี่ยวข้องกับการให้บริการจากหน่วยงานอื่น ๆ อย่างต่อเนื่องเป็นประจำ

4.7.2 ข้อเสนอแนะในการทำวิจัยครั้งต่อไป

- 1) ควรศึกษาและวิจัยเกี่ยวกับแนวทางที่เหมาะสมสำหรับการเพิ่มประสิทธิภาพในการให้บริการของเทศบาลตำบลหน้าพระลาน
- 2) ควรเพิ่มระยะเวลาจัดทำวิจัยให้เริ่มตั้งแต่ต้นปีงบประมาณ เพื่อให้ข้อมูลมีความชัดเจนยิ่งขึ้น
- 3) ควรศึกษาและวิจัยเพิ่มเติมในประเด็นปัญหาและอุปสรรคในการให้บริการของเทศบาลตำบลหน้าพระลาน อย่างเป็นระบบ
- 4) ควรศึกษาและวิจัยเพิ่มเติมในประเด็นการพัฒนาศักยภาพในการให้บริการของบุคลากรของเทศบาลตำบลหน้าพระลานอย่างเป็นระบบ

บรรณานุกรม

- คณะกรรมการการประชาสัมพันธ์ สภาร่างรัฐธรรมนูญ. (2540). ร่างรัฐธรรมนูญฉบับประชาชน (สิงหาคม 2540). กรุงเทพมหานคร: สภาร่างรัฐธรรมนูญ.
- จุมพล สัตยาภรณ์. (2542). ทิศนะของลูกค้าต่อการให้บริการด้านเงินฝากของธนาคารเพื่อการเกษตร และสหกรณ์การเกษตร: ศึกษาเฉพาะกรณี สาขาสูงเนิน จังหวัดนครราชสีมา. กรุงเทพมหานคร: สถาบันบัณฑิตพัฒนบริหารศาสตร์.
- ณรงค์ อุดมศรี. (2542). ความพึงพอใจของผู้ถือบัตรเครดิตที่มีต่อการใช้บริการบัตรเครดิตธนาคารไทยพาณิชย์ จำกัด (มหาชน). กรุงเทพมหานคร: สถาบันบัณฑิตพัฒนบริหารศาสตร์.
- ณัฐวุฒิ พิริยะจรีระนันต์. (2549). ความพึงพอใจของประชาชนที่มีต่อการให้บริการของเทศบาลนครเชียงใหม่. เชียงใหม่: มหาวิทยาลัยเชียงใหม่.
- นิภาพรรณ แก้วปัญญา. (2542). การศึกษาเปรียบเทียบความพึงพอใจในการใช้บริการบัตรเครดิตของธนาคารภายในและต่างประเทศ: กรณีศึกษาพนักงานธนาคารฮ่องกงและเซี่ยงไฮ้ แบงกิ้ง คอร์ปอเรชั่น จำกัด (เอชเอสบีซี) สาขากรุงเทพมหานคร. กรุงเทพฯ: สถาบันบัณฑิตพัฒนบริหารศาสตร์.
- ประทุมพร พลายเมือง. (2546). ความพึงพอใจของประชาชนต่อการให้บริการของเทศบาลนครอุบลราชธานี. สุรินทร์: มหาวิทยาลัยราชภัฏสุรินทร์.
- ปธาน สุวรรณมงคล (2543). สรุปผลการทดลอง “ตามโครงการส่งเสริมการบริหารจัดการที่ดี โดยการกระจายอำนาจส่วนท้องถิ่น: ข้อเสนอเพื่อการขยายผล”. วันที่ 18-19 กันยายน 2543 ณ โรงแรมจุฬาลงกรณ กรุงเทพฯ.
- ปรัชญา เวสารัชช. (2540). องค์การกับลูกค้า วารสารสังคมศาสตร์ เล่มที่ 15. กรุงเทพมหานคร.
- ปิยพงษ์ ศรีสมบูรณ์. (2543). ความพึงพอใจของผู้ใช้น้ำต่อการบริการของสำนักงานประปา สาขาพญาไท. ปริญญาบริหารธุรกิจมหาบัณฑิต มหาวิทยาลัยเกษตรศาสตร์.
- ยุทธ ไกยวรรณ. (2545). พื้นฐานการวิจัย. กรุงเทพมหานคร: สุวีริยาสาส์น.
- ลิขิต ธีรเวคิน. (2553). การเมืองการปกครองไทย. พิมพ์ครั้งที่ 8. กรุงเทพมหานคร: สำนักพิมพ์มหาวิทยาลัยธรรมศาสตร์.
- วิเชียร เกตุสิงห์. (2538). การวิจัยเชิงปฏิบัติการ. กรุงเทพมหานคร: ไทยวัฒนาพานิช.
- วิสูตร จงชูฉนิขน์. (2549). การศึกษาความคิดเห็นของประชาชนในเขตเทศบาลตำบลบรบือต่อการบริหารงานของเทศบาลบรบืออำเภอบรบือ จังหวัดมหาสารคาม. มหาสารคาม: มหาวิทยาลัยมหาสารคาม.
- วิรัช พงศ์นภารักษ์. (2550). ความพึงพอใจของประชาชนต่อการให้บริการของสำนักสรรพสามิตพื้นที่ สาขาเมืองอุดรดิษฐ์. หลักสูตรรัฐประศาสนศาสตรมหาบัณฑิต สาขาการบริหารและพัฒนาประชาคมเมืองและชนบท มหาวิทยาลัยราชภัฏอุดรดิษฐ์.
- วุฒิไกร ดวงพิกุล. (2551). ความพึงพอใจของประชาชนต่อการบริการขององค์การบริหารส่วนตำบลฝายแก้ว อำเภอภูเพียง จังหวัดน่าน. หลักสูตรรัฐประศาสนศาสตรมหาบัณฑิต สาขาการบริหารและพัฒนาประชาคมเมืองและชนบท มหาวิทยาลัยราชภัฏอุดรดิษฐ์.


- ศรัทธา วุฒิพงศ์. (2542). ความพึงพอใจของลูกค้าที่มีต่อการบริการของธนาคารกสิกรไทย จำกัด (มหาชน): ศึกษาเฉพาะกรณีสาขาจันดี อำเภอฉวาง จังหวัดนครศรีธรรมราช. กรุงเทพฯ: สถาบันบัณฑิตพัฒนบริหารศาสตร์.
- สุนทร ศรีมาเสริม และสมชัย โสรังจจะ. (2517). แนวความคิดในการใช้สิ่งล่อในคน. ในบทความทางวิชาการ. เล่ม 16. กรุงเทพมหานคร: กองวิชาการ กรมการปกครอง.
- สุวัฒนา ไบเจริญ. (2540). ความพึงพอใจของลูกค้าต่อการให้บริการของธนาคารออมสิน สาขาขอนแก่น (ภาคคำ). การศึกษามหาบัณฑิต (จิตวิทยาการศึกษา) มหาวิทยาลัยมหาสารคาม.
- สิริโฉม พิเชษฐบุญเกียรติ. (2553). ความพึงพอใจของประชาชนต่อการให้บริการของเทศบาลตำบลเวียงพางคำ อำเภอแม่สาย จังหวัดเชียงราย. เชียงราย: สำนักพิมพ์มหาวิทยาลัยเทคโนโลยีราชมงคลล้านนา เขตพื้นที่เชียงราย.
- สมบัติ สันทราย. (2549). การมีส่วนร่วมของประชาชนในการหาแนวทางพัฒนาการให้บริการของเทศบาลตำบลป่าแะ อำเภอป่าแดด จังหวัดเชียงราย. เชียงราย: มหาวิทยาลัยราชภัฏเชียงราย.
- โสภณ พิงชัย. (2537). ความพึงพอใจของประชาชนต่อบริการงานสอบสวนของตำรวจ ศึกษาเฉพาะกรณีสถานีตำรวจภูธรอำเภอบางบัวทอง จังหวัดนนทบุรี. ปริญญาโท มหาวิทยาลัยเกริก.
- สำนักงานศาลรัฐธรรมนูญ. (2550). รัฐธรรมนูญแห่งราชอาณาจักรไทยพุทธศักราช 2550. สำนักงานศาลรัฐธรรมนูญ: กรุงเทพมหานคร.
- อนงค์ เอื้อวัฒนา. (2542). ความพึงพอใจของผู้รับบริการแผนกผู้ป่วยนอกโรงพยาบาลอำนาจเจริญ. กรุงเทพมหานคร: มหาวิทยาลัยมหิดล.
- อรรวรรณ เมฆทัศน์. (2543). ความพึงพอใจของนักศึกษาต่อการให้บริการของมหาวิทยาลัยรามคำแหง. กรุงเทพมหานคร: มหาวิทยาลัยรามคำแหง.
- เทศบาลตำบลหน้าพระลาน . [ออนไลน์] , เข้าถึงได้จาก : <https://www.naphralan.go.th/condition.php> สืบค้นวันที่ 1 สิงหาคม พ.ศ. 2563.

ภาคผนวก

ภาคผนวก ก.

ภาพกิจกรรมการดำเนินงาน



1.งานด้านสิ่งแวดล้อมและสุขภาพ



2.งานด้านสาธารณสุข



3.งานด้านโยธา การอนุญาตปลูกสิ่งก่อสร้าง



4.งานด้านพัฒนาชุมชนและสวัสดิการสังคม



ภาคผนวก ข.
แบบสอบถาม

แบบสอบถามสำรวจความพึงพอใจของผู้รับบริการที่มีต่อการให้บริการ

ส่วนที่ 1 ข้อมูลทั่วไป

คำชี้แจง โปรดใส่เครื่องหมาย ที่ตรงกับความรู้สึกของท่านตามความเป็นจริง

1. เพศ ชาย หญิง เพศที่สาม/เพศทางเลือก
2. อายุ ต่ำกว่า 24 ปี 25-34 ปี 35-44 ปี
 45-54 ปี 55-64 ปี 65 ปีขึ้นไป
3. ระดับการศึกษา ประถมศึกษา มัธยมศึกษาตอนต้น
 มัธยมศึกษาตอนปลาย/ปวช. อนุปริญญา/ปวส./ปวท.
 ปริญญาตรี ปริญญาโท
 สูงกว่าปริญญาโท อื่นๆ
4. อาชีพ ข้าราชการ/รัฐวิสาหกิจ พนักงานบริษัท
 รับจ้างทั่วไป ค้าขาย/ธุรกิจส่วนตัว/เจ้าของกิจการ
 เกษตรกรรม/ประมง เกษียณ/ข้าราชการบำนาญ, บำนาญ
 นักเรียน/นักศึกษา ว่างาน
 อื่นๆ ระบุ
5. รายได้ต่อเดือน ต่ำกว่า 3,000 บาท 3,001 - 5,000 บาท
 5,001 - 10,000 บาท 10,001 - 20,000 บาท
 20,001 บาทขึ้นไป
6. งานที่ท่านมาติดต่อขอรับบริการ
7. ท่านเคยมาขอรับบริการงานในข้อ 6 ก็ี่ครั้งต่อปี
 น้อยกว่า 3 ครั้งต่อปี
 3 - 5 ครั้งต่อปี
 มากกว่า 5 ครั้งต่อปี

ส่วนที่ 2 ข้อมูลเกี่ยวกับความพึงพอใจต่อการให้บริการ

คำชี้แจง โปรดระบุงานที่ต้องการประเมินความพึงพอใจ

โปรดแสดงความคิดเห็นโดยใส่เครื่องหมาย ลงในช่องที่ตรงกับระดับความพึงพอใจมากที่สุด

- | | | |
|---|---------|-------------------------|
| 5 | หมายถึง | มีความพึงพอใจมากที่สุด |
| 4 | หมายถึง | มีความพึงพอใจมาก |
| 3 | หมายถึง | มีความพึงพอใจปานกลาง |
| 2 | หมายถึง | มีความพึงพอใจน้อย |
| 1 | หมายถึง | มีความพึงพอใจน้อยที่สุด |

แบบสอบถามสำรวจความพึงพอใจของผู้รับบริการที่มีต่อการให้บริการ

ข้อความ	ระดับความพึงพอใจ				
	5	4	3	2	1
ด้านกระบวนการขั้นตอนการให้บริการ	5	4	3	2	1
1. การให้บริการเป็นระบบและขั้นตอน					
2. มีป้ายแสดงขั้นตอนการให้บริการอย่างชัดเจน					
3. มีระยะเวลาการให้บริการที่เหมาะสมกับกิจกรรม/สภาพงาน					
4. มีการให้บริการเป็นไปตามลำดับก่อน-หลัง อย่างยุติธรรม					
5. มีอุปกรณ์และเครื่องมือเครื่องใช้ที่ทันสมัยสำหรับให้บริการ					
6. มีคำแนะนำ/เอกสาร/เจ้าหน้าที่/ป้ายประกาศ อย่างเหมาะสม					
7. มีผู้รับความคิดเห็น / รับแบบประเมินการให้บริการ					
ด้านช่องทางการให้บริการ	5	4	3	2	1
1. มีช่องทางการให้บริการหลากหลายช่องทาง					
2. มีป้ายแสดงขั้นตอนการให้บริการอย่างชัดเจน					
3. มีช่องทางเลือกการให้บริการที่เหมาะสมกับกิจกรรม/สภาพงาน					
4. มีอุปกรณ์และเครื่องมือเครื่องใช้ที่ทันสมัยสำหรับให้บริการ					
ด้านเจ้าหน้าที่ผู้ให้บริการ	5	4	3	2	1
1. เจ้าหน้าที่ให้บริการมีความรู้ในงานที่บริการเป็นอย่างดี					
2. เจ้าหน้าที่ให้บริการด้วยความยิ้มแย้ม แจ่มใส					
3. เจ้าหน้าที่ให้บริการด้วยความกระตือรือร้นและเอาใจใส่					
4. เจ้าหน้าที่ให้บริการด้วยความเสมอภาค ตามลำดับก่อน-หลัง					
5. เจ้าหน้าที่ให้บริการด้วยความถูกต้องและรวดเร็ว					
6. เจ้าหน้าที่ให้คำแนะนำหรือช่วยตอบข้อซักถามได้เป็นอย่างดี					
ด้านสิ่งอำนวยความสะดวก	5	4	3	2	1
1. มีป้ายบอกทางหรือป้ายแสดงจุดให้บริการ					
2. สถานที่ให้บริการมีบรรยากาศที่เหมาะสม โปร่ง โล่ง สะอาด					
3. มีสื่อต่างๆ เพื่อบริการ เช่น หนังสือพิมพ์ วารสาร โทรทัศน์					
4. ที่นั่ง/บริเวณรอรับบริการเหมาะสมและเพียงพอ					
5. มีน้ำดื่มสะอาดและเพียงพอต่อการให้บริการ					
6. มีห้องน้ำสะอาดและเพียงพอต่อการให้บริการ					
7. การเดินทางมาติดต่อขอรับบริการสะดวก					
8. มีที่จอดรถสะดวกสบายและเพียงพอ					

ส่วนที่ 3 ปัญหาและข้อเสนอแนะต่างๆ

โปรดให้ข้อเสนอแนะเพื่อปรับปรุงการบริการให้ดีขึ้น

.....

.....

.....

ขอขอบคุณทุกท่านที่ให้ความร่วมมือ

ภาคผนวก ค.
ตัวอย่างบุคคลที่มีความพึงพอใจต่อการบริการ



ภาคผนวก ง.
รายชื่อคณะผู้ดำเนินการวิจัย
ศูนย์วิจัยและพัฒนาการสื่อสารการเมืองและสังคม
มหาวิทยาลัยสุโขทัยธรรมมาธิราช

- | | |
|---|--|
| 1. รองศาสตราจารย์ ดร.วิทย์ธร ท่อแก้ว | ที่ปรึกษาผู้อำนวยการศูนย์วิจัย
และพัฒนาการสื่อสารการเมือง
และสังคม
มหาวิทยาลัยสุโขทัยธรรมมาธิราช
ผู้อำนวยการโครงการวิจัย |
| 2. รองศาสตราจารย์ ดร.สัญญา เคนาภูมิ | นักวิจัย |
| 3. ผู้ช่วยศาสตราจารย์ ดร.ชนศักดิ์ สายจำปา | นักวิจัย |
| 4. อาจารย์ ดร.กานต์ บุญศิริ | นักวิจัย |
| 5. อาจารย์ ดร.ธัชชัย ชุกกลิน | นักวิจัย |
| 6. นายวชิรวัชร งามละม่อม | นักวิจัย |
| 7. นางสาวจันทิมา ทามี่ | นักวิจัย |